



**Boletim Epidemiológico número 17  
do dia 08.06.2020  
Gabinete de Crise do Hospital de Base**

Emergência de Saúde Pública COVID-19  
no âmbito do Distrito Federal



## Introdução

O Gabinete de Crise do Hospital de Base (Projeto LEAN nas Emergências) iniciou suas atividades no dia 1º de abril de 2020 – o D0 (Dia zero/início) a fim de atender a demanda da rede pública de saúde do DF a partir da declaração de Emergência em Saúde Pública de Importância Internacional emitida pela Organização Mundial da Saúde, em decorrência do Coronavírus (COVID-19) e do Decreto Distrital nº 40.475, de 28 de fevereiro de 2020, que declara situação de emergência no âmbito do Distrito Federal, em razão da pandemia do novo coronavírus.

O grupo é responsável por organizar os fluxos e protocolos que são revisados diariamente e modificados de acordo com o cenário da covid-19.

## Composição da equipe

**Comando:** Dr. Weldson Muniz Pereira

**Área de Apoio:** Dr. Stênio Meirelles Carvalho

**Triagem reserva:** Dr. Gustavo Paiva

**Comunicação:** Dr. Francisco Diogo Mendes e Dr. Osório Rangel

**Operações:** Dr. Lucas Seixas

**Logística e Financeiro:** Mauro Sérgio Fatureto

**Planejamento:** Dr. Márcio Bolognani

## Período

**Informações referentes ao dia 07/06/2020**

# GESTÃO DE DADOS | 08 de junho de 2020

## DEMANDA POR LEITOS E TAXA DE OCUPAÇÃO

### Ocupação do pronto-socorro e leitos COVID 07/06/2020

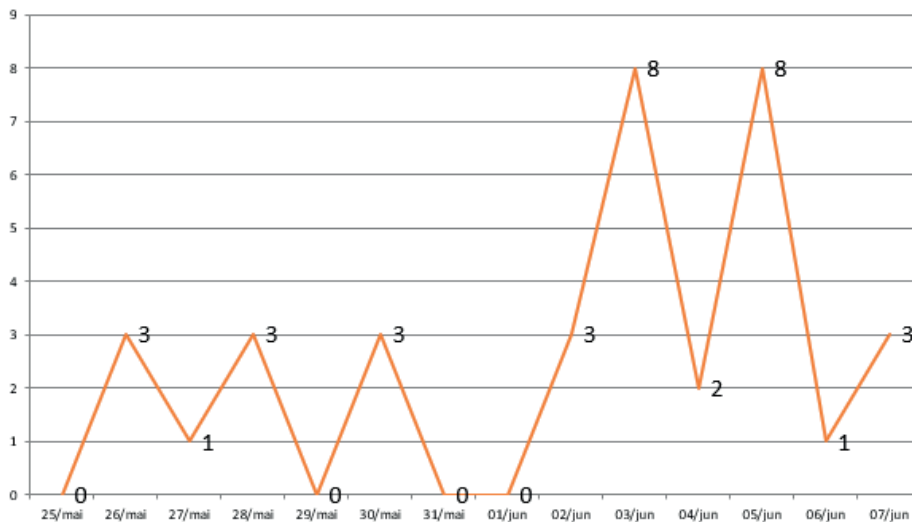
**36**  
Casos na Ala  
**COVID-19**

**55**  
internações no  
pronto-socorro

**295**  
internações por  
outras causas  
nas enfermarias

### Demanda por leitos Ala COVID nos últimos 14 dias

Internação Ala Covid (nº)



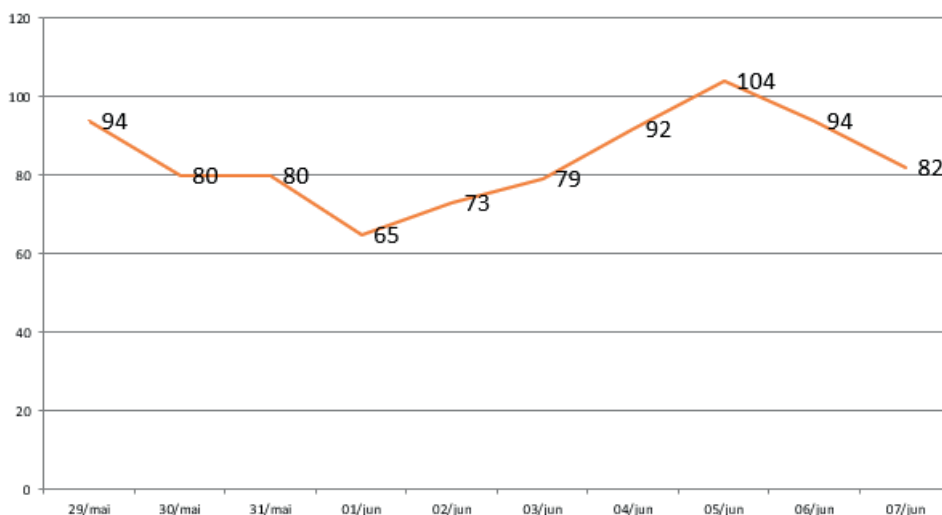
**3**  
internação  
por suspeita de  
**COVID-19**  
nas últimas 24 h

**36**  
internados

# DEMANDA POR LEITOS E TAXA DE OCUPAÇÃO

## Taxa de ocupação diária do Pronto-socorro (junho/20)

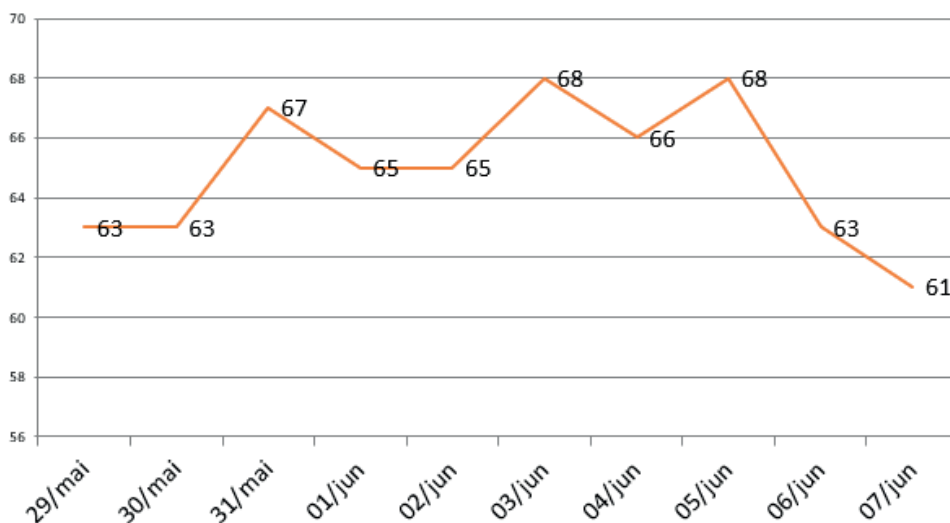
Taxa de ocupação do pronto-socorro(%)



Em 07/06/2020  
**55/67**

## Taxa de ocupação diária das Enfermarias (junho/20)

Taxa de ocupação de leitos(%)

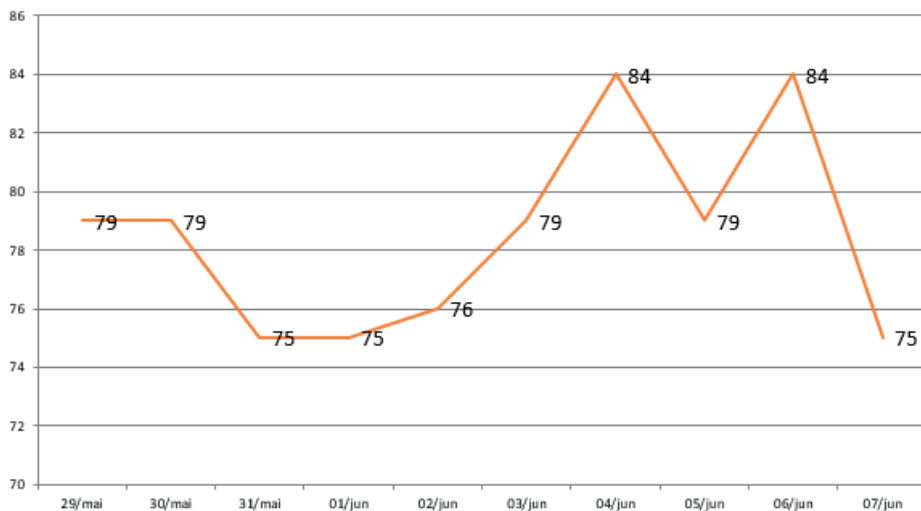


Em 07/06/2020  
**295/473**

# DEMANDA POR LEITOS E TAXA DE OCUPAÇÃO

## Taxa de ocupação diária da UTI (junho/20)

Taxa de ocupação UTI %

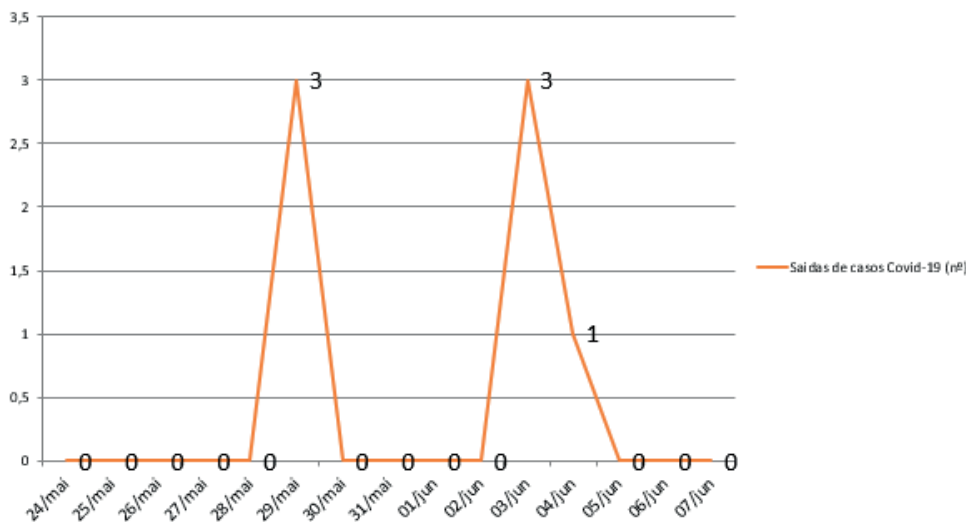


Em  
**07/06/2020**  
UTI: **51/68**

# SAÍDAS

## Número de saída da Ala COVID nos últimos 14 dias

Saídas de casos Covid-19 (nº)

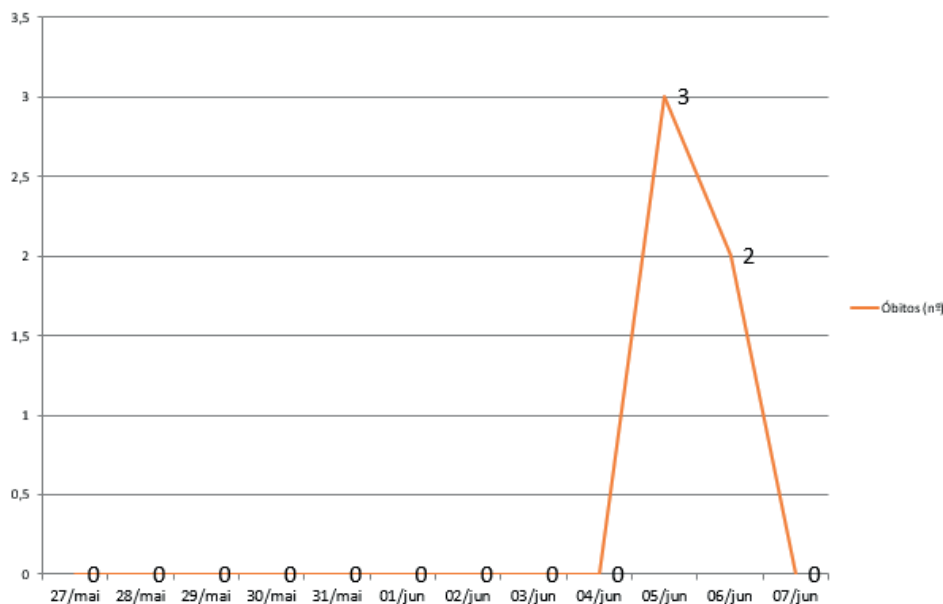


**0**  
saídas da Ala  
**COVID-19**  
nas últimas 24 h

# SAÍDAS

## Número de óbitos

Óbitos Covid (nº)

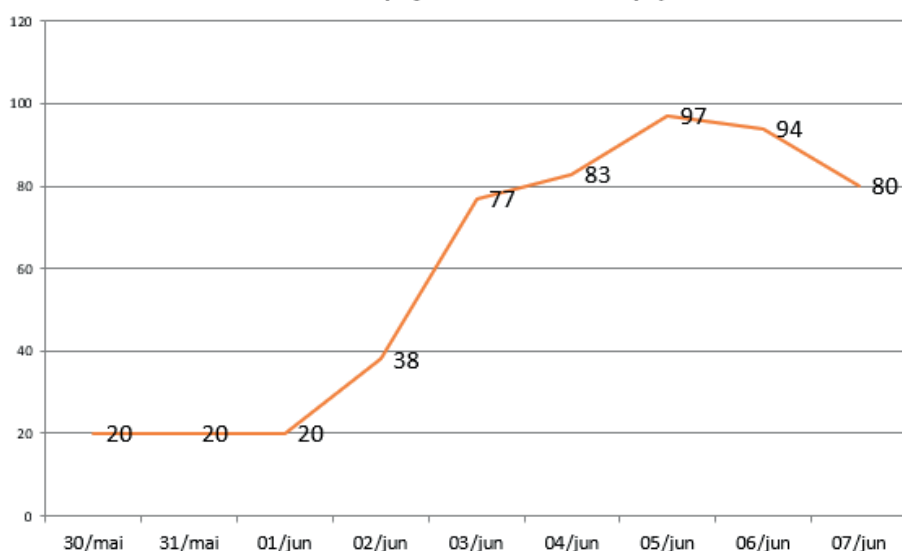


**0**  
óbitos nas últimas 24 h

# EQUIPAMENTOS

## Taxa de ocupação diária de ventiladores na Ala Covid

Taxa de ocupação de ventiladores (%)



Em 07/06/2020  
**Ventiladores**  
**36** Ocupados  
**9** Disponíveis  
**0** Bloqueado