



**Boletim Epidemiológico número 25  
do dia 19.06.2020  
Gabinete de Crise do Hospital de Base**

Emergência de Saúde Pública COVID-19  
no âmbito do Distrito Federal



**HOSPITAL  
DE BASE**



**IGESDF**

INSTITUTO DE GESTÃO ESTRATÉGICA  
DE SAÚDE DO DISTRITO FEDERAL

## Introdução

O Gabinete de Crise do Hospital de Base (Projeto LEAN nas Emergências) iniciou suas atividades no dia 1º de abril de 2020 – o D0 (Dia zero/início) a fim de atender a demanda da rede pública de saúde do DF a partir da declaração de Emergência em Saúde Pública de Importância Internacional emitida pela Organização Mundial da Saúde, em decorrência do Coronavírus (COVID-19) e do Decreto Distrital nº 40.475, de 28 de fevereiro de 2020, que declara situação de emergência no âmbito do Distrito Federal, em razão da pandemia do novo coronavírus.

O grupo é responsável por organizar os fluxos e protocolos que são revisados diariamente e modificados de acordo com o cenário da covid-19.

## Composição da equipe

**Comando:** Dr. Weldson Muniz Pereira

**Área de Apoio:** Dr. Stênio Meirelles Carvalho

**Triagem reserva:** Dr. Gustavo Paiva

**Comunicação:** Dr. Francisco Diogo Mendes e Dr. Osório Rangel

**Operações:** Dr. Lucas Seixas

**Logística e Financeiro:** Mauro Sérgio Fatureto

**Planejamento:** Dr. Márcio Bolognani

## Período

**Informações referentes ao dia 18/06/2020**

# GESTÃO DE DADOS | 19 de junho de 2020

## DEMANDA POR LEITOS E TAXA DE OCUPAÇÃO

### Ocupação do pronto-socorro e leitos COVID 18/06/2020

**45**

Casos na Ala  
**COVID-19**

**66**

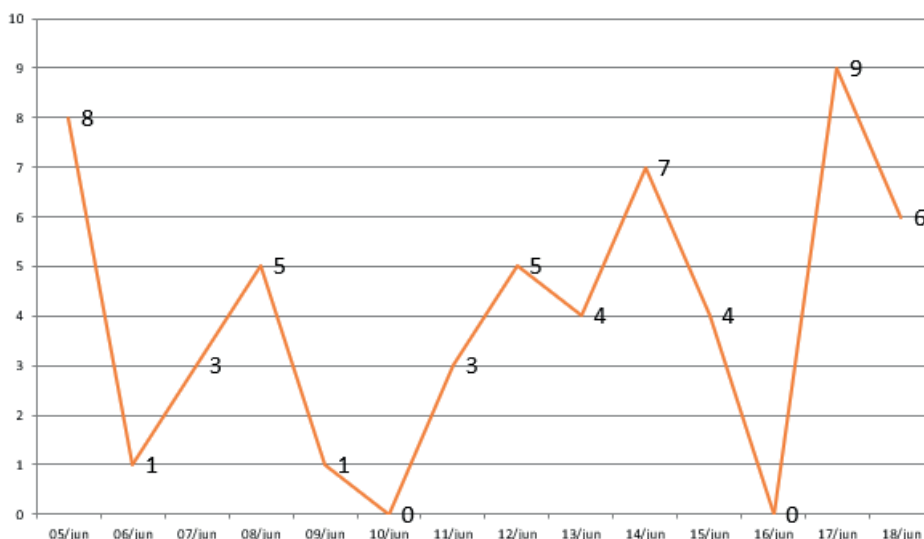
internações no pronto-socorro

**316**

internações por outras causas nas enfermarias

### Demanda por leitos Ala COVID nos últimos 14 dias

Internação Ala Covid (nº)



**6**

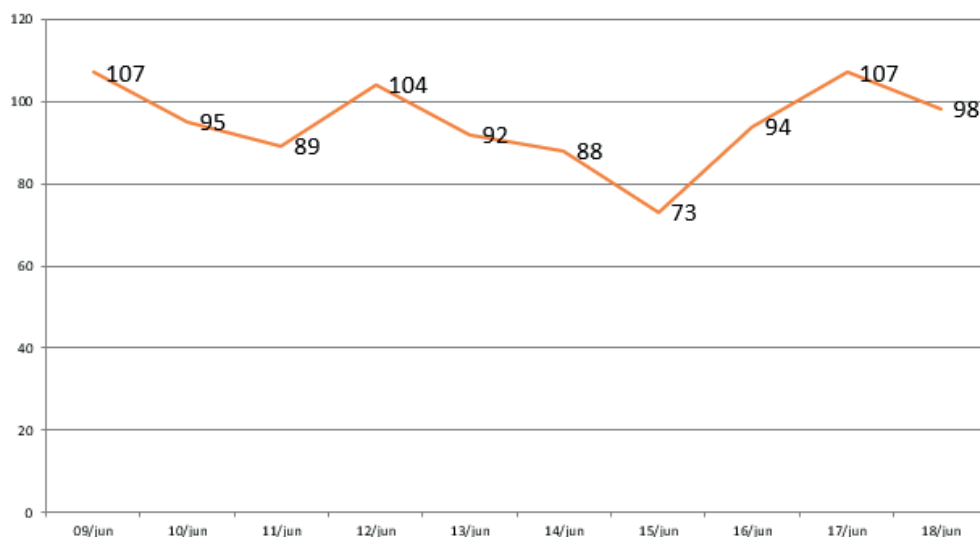
internação por suspeita de **COVID-19** nas últimas 24 h

**45**  
**internados**

# DEMANDA POR LEITOS E TAXA DE OCUPAÇÃO

## Taxa de ocupação diária do Pronto-socorro (junho/20)

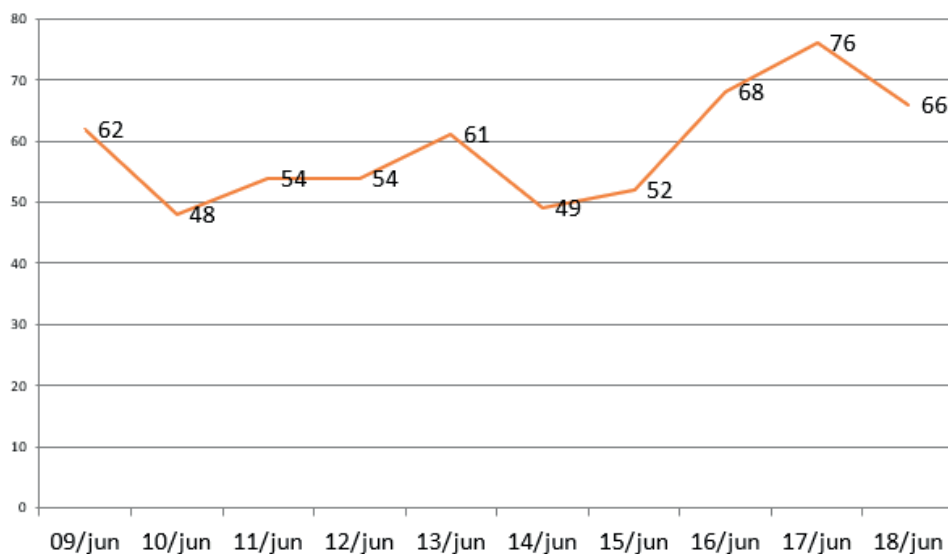
Taxa de ocupação do pronto-socorro(%)



Em 18/06/2020  
**66/67**

## Taxa de ocupação diária das Enfermarias (junho/20)

Taxa de ocupação de leitos(%)

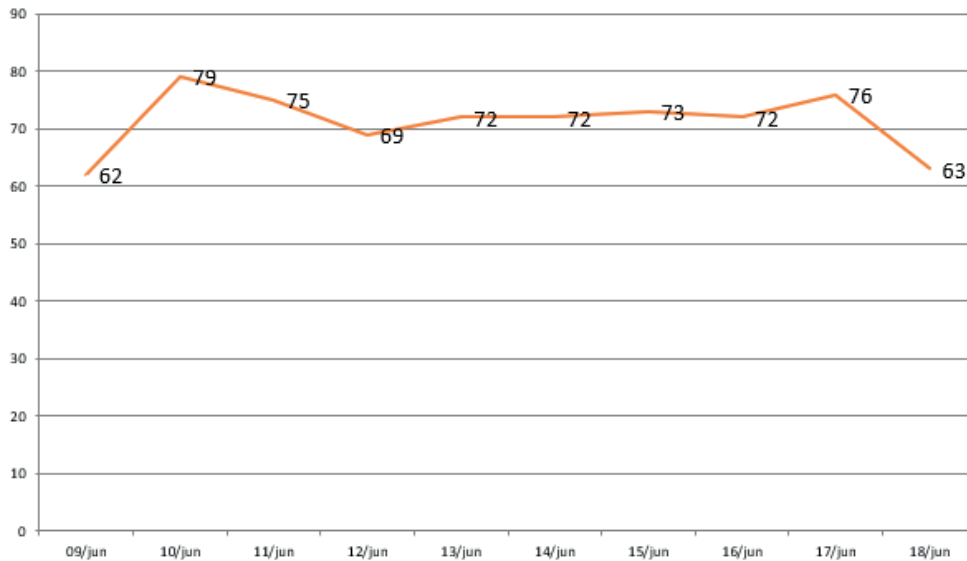


Em 18/06/2020  
**316/480**

# DEMANDA POR LEITOS E TAXA DE OCUPAÇÃO

## Taxa de ocupação diária da UTI (junho/20)

Taxa de ocupação UTI %

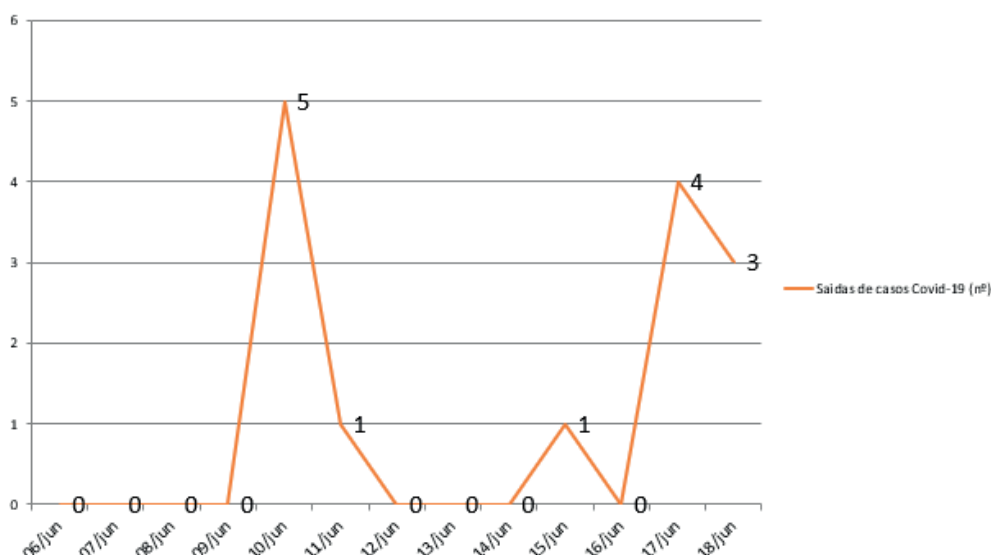


Em  
**18/06/2020**  
UTI: **43/68**

## SAÍDAS

## Número de saída da Ala COVID nos últimos 14 dias

Saídas de casos Covid-19 (nº)

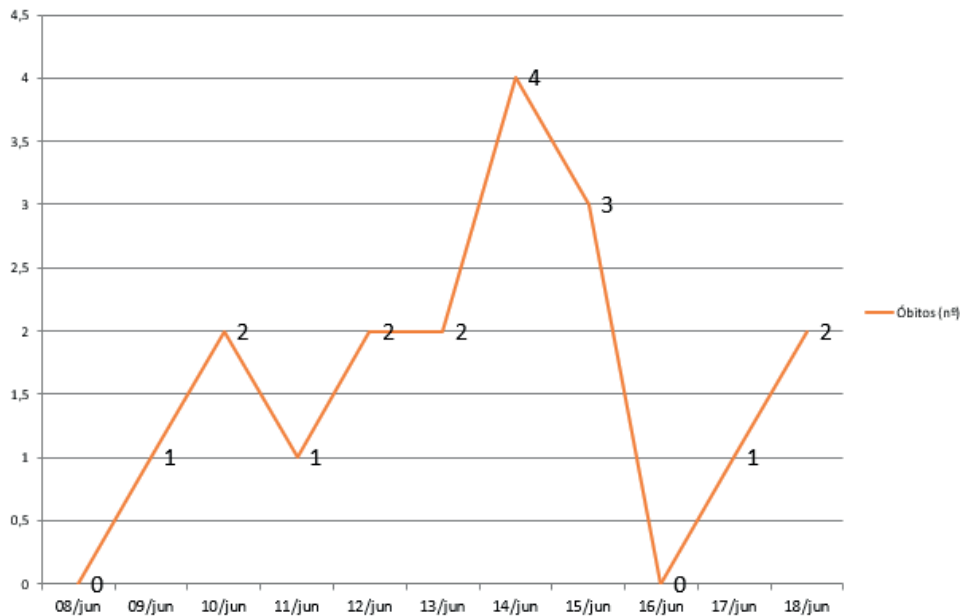


**3**  
saídas da Ala  
**COVID-19**  
nas últimas 24 h

# SAÍDAS

## Número de óbitos

Óbitos Covid (nº)

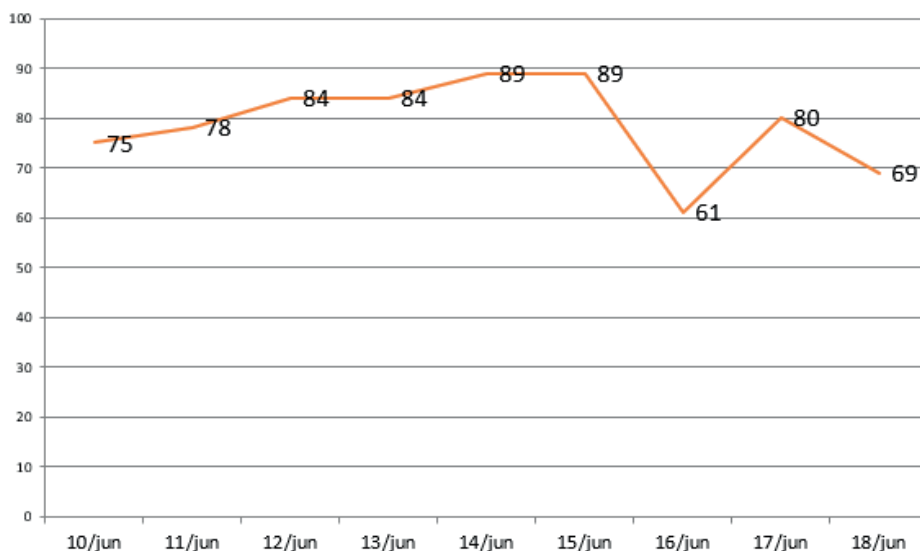


**2**  
óbitos nas  
últimas 24 h

# EQUIPAMENTOS

## Taxa de ocupação diária de ventiladores na Ala Covid

Taxa de ocupação de ventiladores (%)



Em 18/06/2020  
**Ventiladores**  
**45** Ocupados  
**20** Disponíveis  
**0** Bloqueado