



**Boletim Epidemiológico número 40
do dia 10.07.2020
Gabinete de Crise do Hospital de Base**

Emergência de Saúde Pública COVID-19
no âmbito do Distrito Federal



**HOSPITAL
DE BASE**



IGESDF

INSTITUTO DE GESTÃO ESTRATÉGICA
DE SAÚDE DO DISTRITO FEDERAL

Introdução

O Gabinete de Crise do Hospital de Base (Projeto LEAN nas Emergências) iniciou suas atividades no dia 1º de abril de 2020 – o D0 (Dia zero/início) a fim de atender a demanda da rede pública de saúde do DF a partir da declaração de Emergência em Saúde Pública de Importância Internacional emitida pela Organização Mundial da Saúde, em decorrência do Coronavírus (COVID-19) e do Decreto Distrital nº 40.475, de 28 de fevereiro de 2020, que declara situação de emergência no âmbito do Distrito Federal, em razão da pandemia do novo coronavírus.

O grupo é responsável por organizar os fluxos e protocolos que são revisados diariamente e modificados de acordo com o cenário da covid-19.

Composição da equipe

Comando: Dr. Weldson Muniz Pereira

Área de Apoio: Dr. Stênio Meirelles Carvalho

Triagem reserva: Dr. Gustavo Paiva

Comunicação: Dr. Francisco Diogo Mendes e Dr. Osório Rangel

Operações: Dr. Lucas Seixas

Logística e Financeiro: Mauro Sérgio Fatureto

Planejamento: Dr. Márcio Bolognani

Período

Informações referentes ao dia 09/06/2020

GESTÃO DE DADOS | 10 de julho de 2020

DEMANDA POR LEITOS E TAXA DE OCUPAÇÃO

Ocupação do pronto-socorro e leitos COVID 09/07/2020

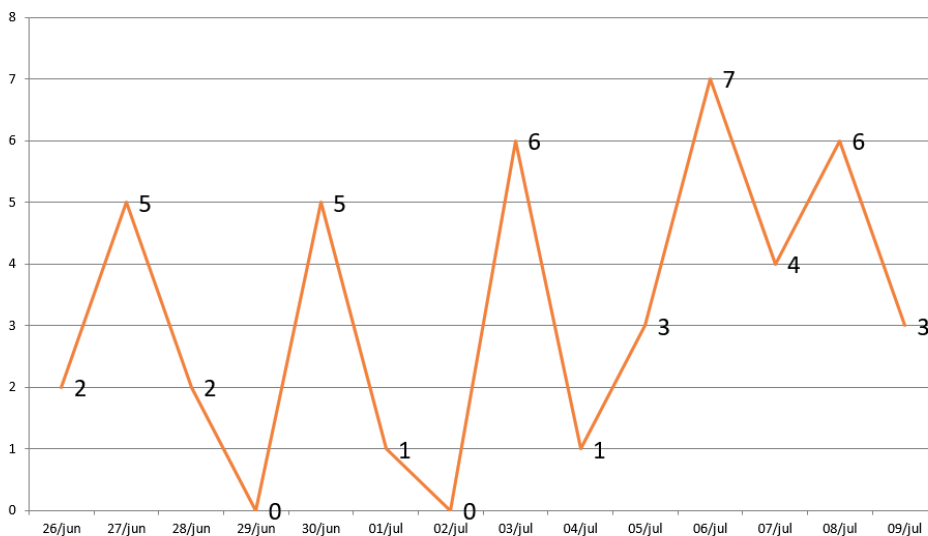
61
Casos na Ala
COVID-19

52
internações no
pronto-socorro

305
internações por
outras causas
nas enfermarias

Demanda por leitos Ala COVID nos últimos 14 dias

Internação Ala Covid (nº)

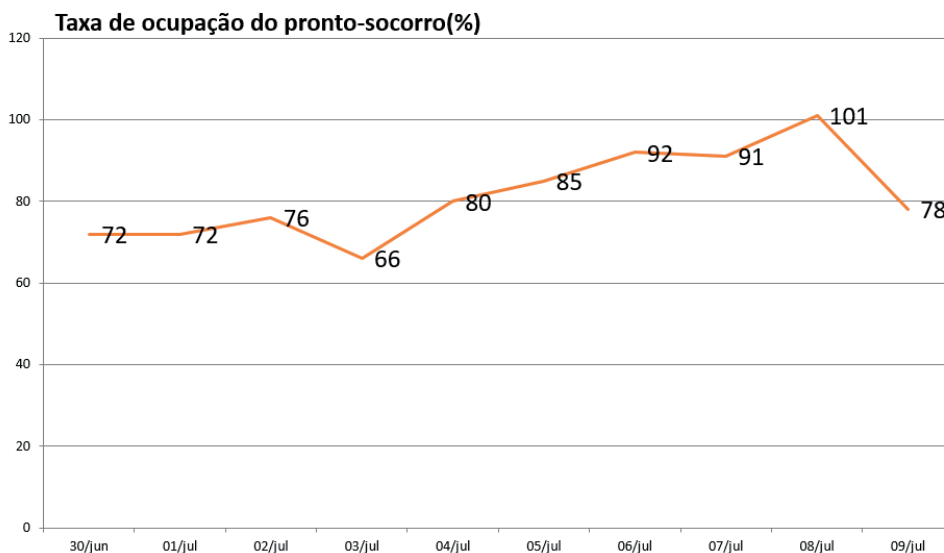


3
internação
por suspeita de
COVID-19
nas últimas 24 h

61
internados

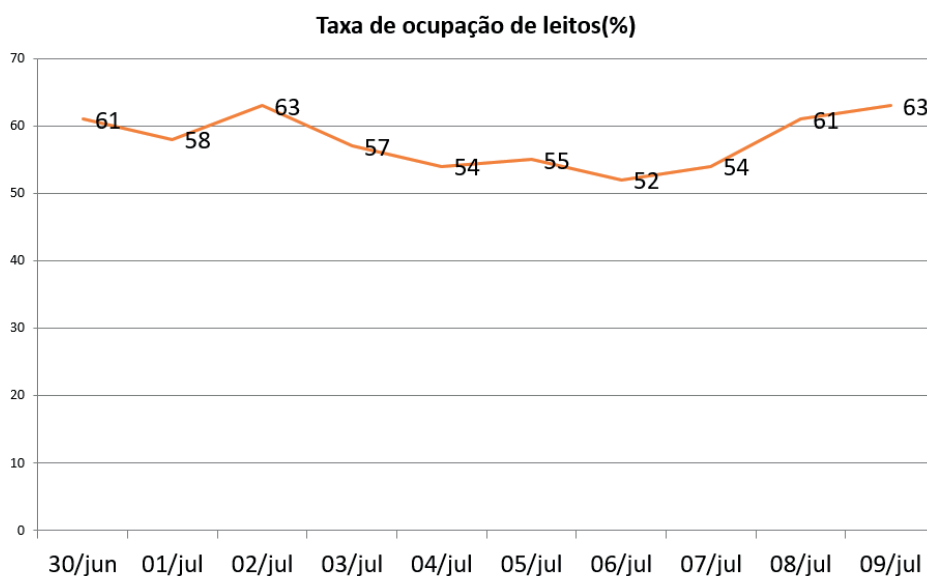
DEMANDA POR LEITOS E TAXA DE OCUPAÇÃO

Taxa de ocupação diária do Pronto-socorro (julho/20)



Em 09/07/2020
52/67

Taxa de ocupação diária das Enfermarias (julho/20)

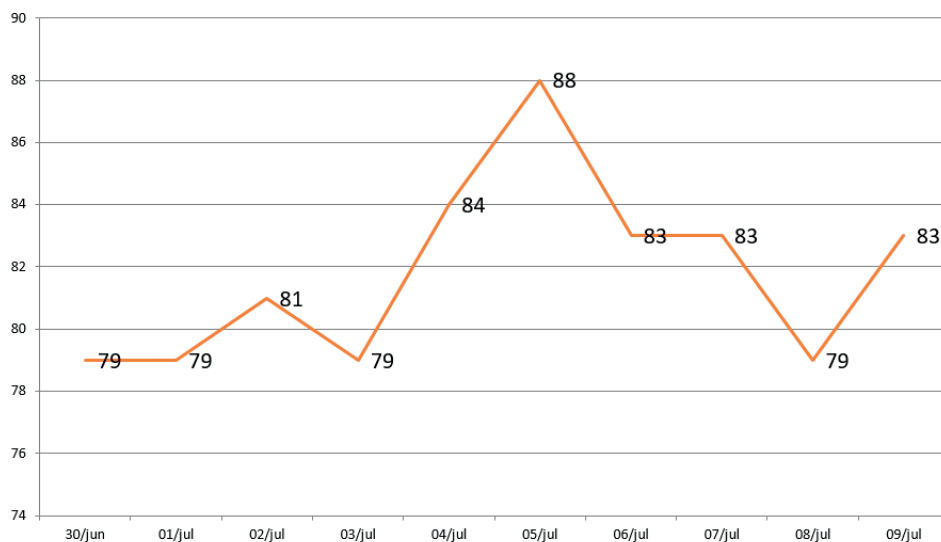


Em 09/07/2020
305/480

DEMANDA POR LEITOS E TAXA DE OCUPAÇÃO

Taxa de ocupação diária da UTI (julho/20)

Taxa de ocupação UTI %

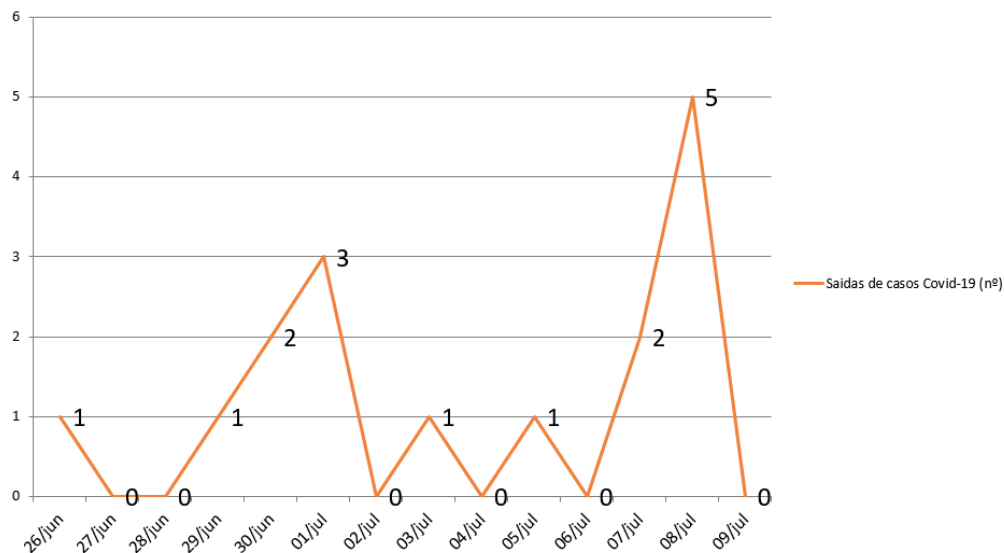


Em 09/07/2020
UTI: **48/58**

SAÍDAS

Número de saída da Ala COVID nos últimos 14 dias

Saídas de casos Covid-19 (nº)

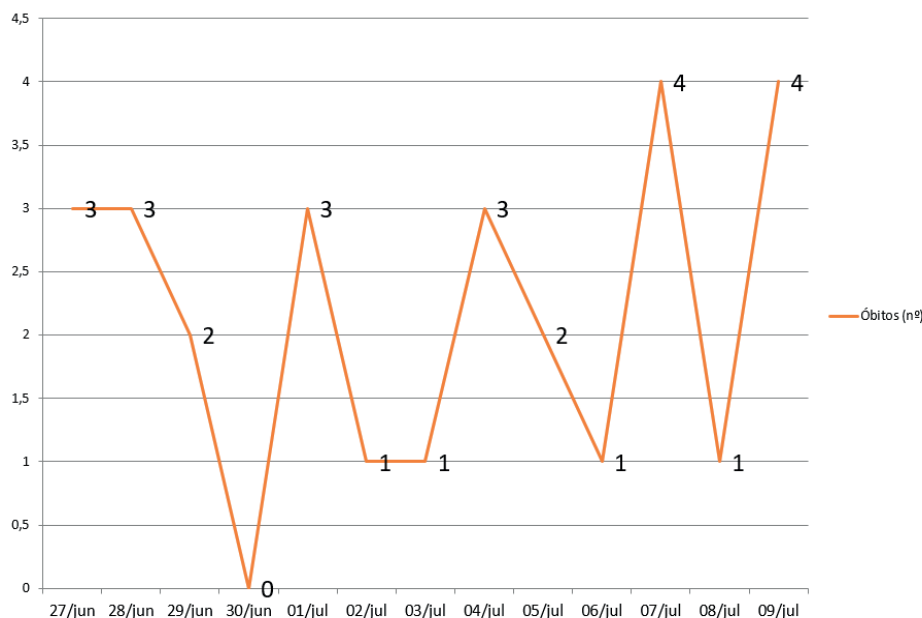


0
saídas da Ala
COVID-19
nas últimas 24 h

SAÍDAS

Número de óbitos

Óbitos Covid (nº)

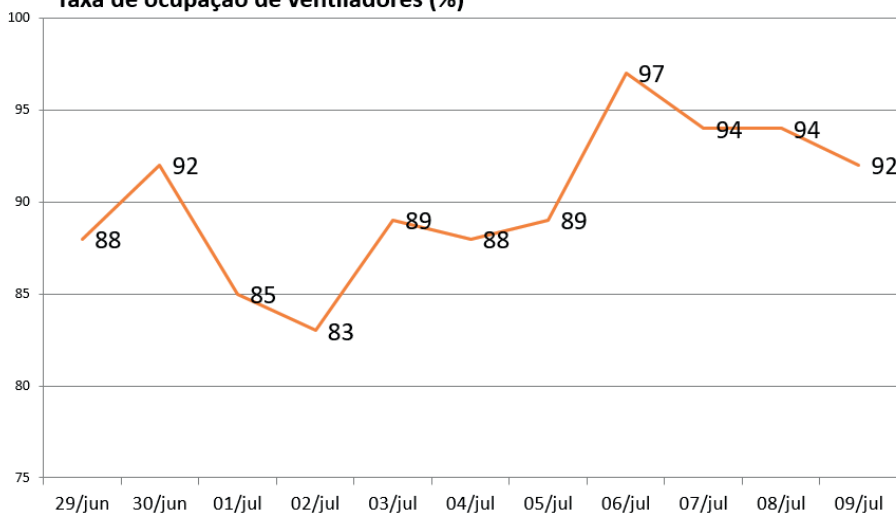


4
óbitos nas últimas 24 h

EQUIPAMENTOS

Taxa de ocupação diária de ventiladores na Ala Covid

Taxa de ocupação de ventiladores (%)



Em 09/07/2020
Ventiladores Total 66
61 Ocupados
5 Disponíveis
0 Bloqueado