

# USUÁRIO EXTERNO

## Cadastro e Acesso



# ORIENTAÇÕES PARA CADASTRO DE USUÁRIO EXTERNO NO SEI

## I - CADASTRO

O interessado(a) em realizar o cadastro de usuário externo deverá:

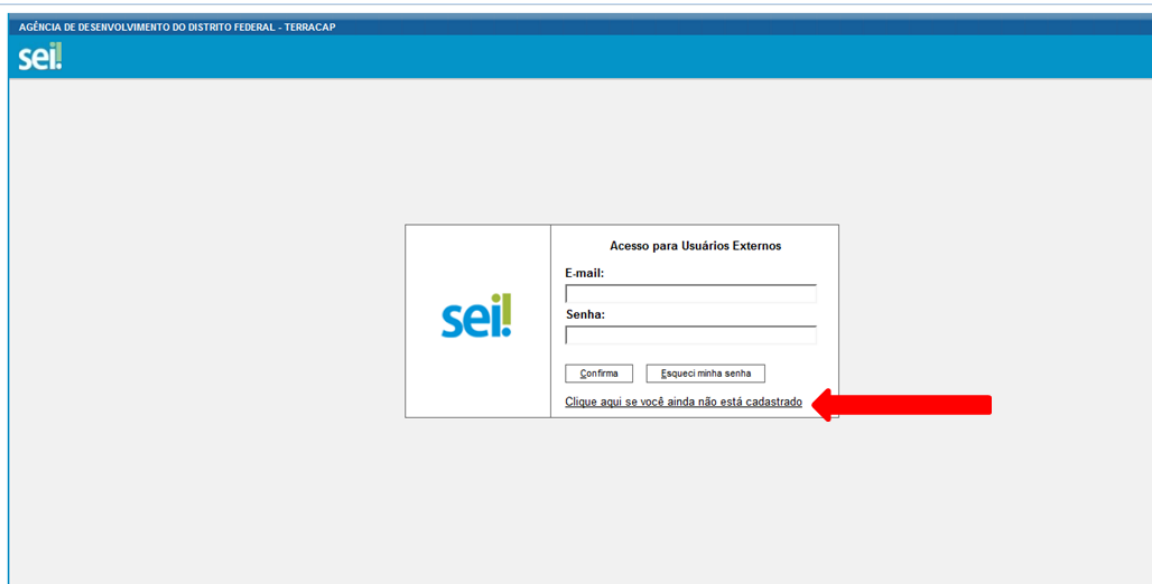
- 1) Acessar o Portal SEI-GDF (<http://www.portalsei.df.gov.br>);
- 2) Clicar no botão “Usuário Externo”;

The screenshot shows the SEI-GDF portal interface. At the top left, there is a 'sei!' logo and a brief description of the system. Below this is a 'Saiba mais +' button. The main navigation area contains three buttons: 'Pesquisa Processual' (with a magnifying glass icon), 'Usuário Externo' (with a person icon), and 'Autenticidade de Documentos' (with a checkmark icon). A red arrow points to the 'Usuário Externo' button. To the right of the navigation area, there are four news cards. The first card is titled 'DICAS SEI!: TRAMITAÇÃO DE PROCESSOS'. The second card is titled 'PGDF JÁ RECEBE COMUNICAÇÕES OFICIAIS POR MEIO DO SEI'. The third card is titled 'DICAS SEI!: INCLUSÃO DE DOCUMENTOS'. The fourth card is titled 'NOVIDADES DO SEI! 3.0'. At the bottom right of the news area, there is a '+ VER MAIS NOTÍCIAS' link. The footer of the page contains the text 'Sistema Eletrônico de Informações - SEI-GDF'.

- 3) Clicar no *link* do órgão no qual será feito o cadastro.

The screenshot shows the 'Usuário Externo' page. The title is 'Usuário Externo'. The text explains that the SEI provides means for external entities to act in the system. It lists various organs of the GDF for selection, including the Agência de Desenvolvimento do Distrito Federal (TERRACAP), Arquivo Público do Distrito Federal (ArPDF), Casa Militar do Distrito Federal (CM), Controladoria-Geral do Distrito Federal (CGDF), Corpo de Bombeiros Militar do Distrito Federal (CBMDF), Departamento de Trânsito do Distrito Federal (DETRAN-DF), Governadoria do Distrito Federal (GAG), Instituto Brasília Ambiental (IBRAM), Instituto de Previdência dos Servidores do Distrito Federal (IPREV/DF), Polícia Militar do Distrito Federal (PMDF), Procuradoria-Geral do Distrito Federal (PGDF), Secretaria da Casa Civil, Relações Institucionais e Sociais do Distrito Federal (CACI), Secretaria de Estado de Educação do Distrito Federal (SEE), Secretaria de Estado de Fazenda do Distrito Federal (SEF), Secretaria de Estado de Gestão do Território e Habitação do Distrito Federal (SEGETH), Secretaria de Estado de Infraestrutura e Serviços Públicos (SINESP), Secretaria de Estado de Mobilidade do Distrito Federal (SEMOB), Secretaria de Estado de Planejamento, Orçamento e Gestão do Distrito Federal (SEPLAG), Secretaria de Estado de Políticas para Crianças, Adolescentes e Juventude (SECRIANÇA), Secretaria de Estado de Saúde do Distrito Federal (SES), and Secretaria de Estado de Trabalho, Desenvolvimento Social, Mulheres, Igualdade Racial e Direitos Humanos (SEDESTMIDH). A large red arrow points to the list of organs.

- 4) O sistema exibirá a tela de acesso para usuários externos. Clicar no *link* "[Clique aqui se você ainda não está cadastrado](#)"



AGÊNCIA DE DESENVOLVIMENTO DO DISTRITO FEDERAL - TERRACAP

sei!

Acesso para Usuários Externos

E-mail:

Senha:

[Clique aqui se você ainda não está cadastrado](#)

- 5) Clicar no *link* "Clique aqui para continuar":



AGÊNCIA DE DESENVOLVIMENTO DO DISTRITO FEDERAL - TERRACAP

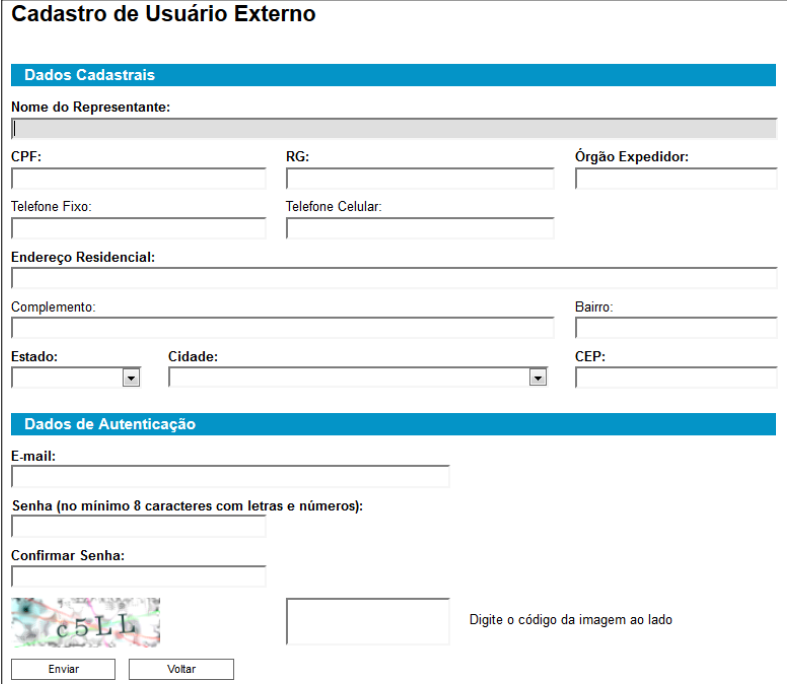
sei!

**Cadastro de Usuário Externo**

ATENÇÃO! Cadastro destinado a pessoas físicas que estejam com demandas em PROCESSOS ADMINISTRATIVOS na instituição.

[Clique aqui para continuar](#)

6) Preencher os dados do cadastro, conforme imagem abaixo, informando os dados pessoais e o e-mail/senha para acesso ao SEI-GDF:



**Cadastro de Usuário Externo**

**Dados Cadastrais**

Nome do Representante: \_\_\_\_\_

CPF: \_\_\_\_\_ RG: \_\_\_\_\_ Órgão Expedidor: \_\_\_\_\_

Telefone Fixo: \_\_\_\_\_ Telefone Celular: \_\_\_\_\_

Endereço Residencial: \_\_\_\_\_

Complemento: \_\_\_\_\_ Bairro: \_\_\_\_\_


Estado: \_\_\_\_\_ Cidade: \_\_\_\_\_ CEP: \_\_\_\_\_

**Dados de Autenticação**

E-mail: \_\_\_\_\_

Senha (no mínimo 8 caracteres com letras e números): \_\_\_\_\_

Confirmar Senha: \_\_\_\_\_

 Digite o código da imagem ao lado

Enviar Voltar

**Depois de realizar o cadastro, o interessado deverá:**

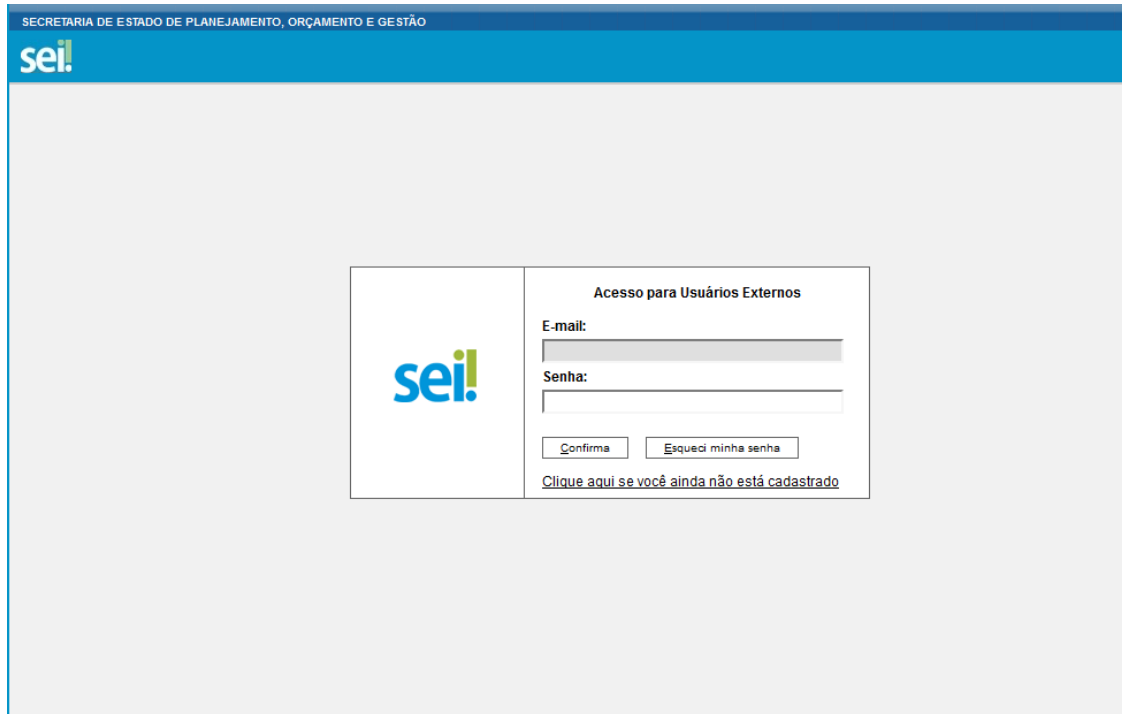
- 1) Apresentar na **Unidade Setorial de Gestão do órgão** ao qual o cadastro está vinculado, responsável pela liberação:
  - a. Documento pessoal que contenha número de CPF, RG e órgão expedidor – originais e cópia.
  - b. Caso o usuário seja vinculado a uma pessoa jurídica, deve encaminhar o comprovante de inscrição e situação cadastral no CNPJ disponível no *site* <http://www.receita.fazenda.gov.br>.
  - c. Declaração de Concordância e Veracidade, preenchida e assinada. O modelo desta Declaração será enviado para o e-mail do interessado, após realização do cadastro e encontra-se disponível no Anexo I deste tutorial.

Obs.: Poderão ser entregues por terceiros ou enviadas por Correios as cópias autenticadas em cartório dos documentos acima indicados, bem como da declaração com reconhecimento de firma em cartório. Caso a documentação seja enviada por Correios, deve ser endereçada a Unidade Setorial de Gestão do órgão.

**Atenção: O cadastro no SEI-GDF será realizado uma única vez. Assim, não há necessidade de novo cadastro para acessar processos/documentos disponibilizados por órgão distinto ao primeiro cadastro.**

## II – ACESSO DO USUÁRIO EXTERNO

1. Após a confirmação de liberação do cadastro pela Unidade Setorial de Gestão, o usuário deve realizar os passos de 1 a 3 do Cadastro, preencher os campos E-mail e Senha e clicar no botão “Confirma”.



The screenshot shows the login interface for external users. At the top, it says 'SECRETARIA DE ESTADO DE PLANEJAMENTO, ORÇAMENTO E GESTÃO' and 'sei!'. The main content area is titled 'Acesso para Usuários Externos' and contains a form with the following fields and buttons:

- E-mail:
- Senha:
- Buttons:  and
- Link: [Clique aqui se você ainda não está cadastrado](#)

2. O sistema exibirá uma tela com o Controle de Processos Externos, onde o usuário terá acesso aos Processos e/ou Documentos disponibilizados para acompanhamento ou assinatura.



The screenshot shows the 'Controle de Acessos Externos' dashboard. It features a sidebar with 'Controle de Acessos Externos' and 'Alterar Senha' options. The main content area is titled 'Controle de Acessos Externos' and displays a table of external access records. The table has columns for 'Processo', 'Documento', 'Tipo', 'Liberação', 'Validade', and 'Ações'. There are 4 records listed.

Processo	Documento	Tipo	Liberação	Validade	Ações
<a href="#">00410-00013250/2017-43</a>			17/05/2017	25/08/2017	
<a href="#">00410-00010016/2016</a>	<a href="#">0632251</a>	Termo de Ciência	09/09/2016		
<a href="#">00410-00010010/2016</a>	<a href="#">0631603</a>	Memorando	02/09/2016		
<a href="#">00410-00010016/2016</a>			02/09/2016	02/10/2016	

### III – RECUPERAÇÃO DE SENHA DE ACESSO DO USUÁRIO EXTERNO

1. Caso o usuário esqueça a senha, deve realizar os passos de 1 a 3 do Cadastro e clicar no botão “Esqueci minha senha”:

SECRETARIA DE ESTADO DE PLANEJAMENTO, ORÇAMENTO E GESTÃO

sei!

Acesso para Usuários Externos

E-mail:

Senha:

[Clique aqui se você ainda não está cadastrado](#)

2. Preencher o campo E-mail e clicar no botão “Gerar nova senha”:

SECRETARIA DE ESTADO DE PLANEJAMENTO, ORÇAMENTO E GESTÃO

sei!

Geração de Senha para Usuário Externo

E-mail:

3. O sistema apresentará a mensagem “Uma nova senha foi gerada e enviada ao e-mail: e-mail informado pelo usuário.”;
4. O usuário deverá acessar seu e-mail de cadastro para obter a nova senha e realizar o acesso ao sistema.

## DECLARAÇÃO DE CONCORDÂNCIA E VERACIDADE

Por meio deste documento e do cadastro como usuário externo no SEI-GDF, eu, \_\_\_\_\_, CPF nº \_\_\_\_\_, RG nº \_\_\_\_\_, declaro que aceito as condições que disciplinam o processo eletrônico, com fundamento na legislação que rege o processo eletrônico no Governo do Distrito Federal (GDF), Decreto n.º 36.756 de 16/09/2015 alterado pelo Decreto n.º 37.565 de 23 de agosto de 2016 e Portaria n.º 459 de 25 de novembro de 2016 e legislações correlatas - admitindo como válida a assinatura eletrônica na modalidade cadastrada (*login* e senha), tendo como consequência a responsabilidade pelo uso indevido das ações efetuadas, as quais serão passíveis de apuração de responsabilidade civil, penal e administrativa. Declaro, ainda, que o endereço informado referente ao meu domicílio é verdadeiro e que são de minha exclusiva responsabilidade:

- I – o sigilo da senha de acesso, não sendo oponível, em qualquer hipótese, alegação de uso indevido;
- II – as condições de minha rede de comunicação, o acesso a meu provedor de internet e a configuração do computador utilizado nas transações eletrônicas;
- III - a conformidade entre os dados informados no formulário eletrônico de peticionamento e aqueles contidos no documento protocolizado, incluindo o preenchimento dos campos obrigatórios e anexação dos documentos essenciais e complementares;
- IV - a confecção da petição e dos documentos digitais em conformidade com os requisitos estabelecidos pelo sistema, no que se refere ao formato e ao tamanho dos arquivos transmitidos eletronicamente;
- V - a conservação dos originais em papel de documentos digitalizados enviados por meio de peticionamento eletrônico, para que, caso solicitado, sejam apresentados ao Governo do Distrito Federal (GDF) para qualquer tipo de conferência;
- VI - a verificação, por meio do recibo eletrônico de protocolo, do recebimento das petições e dos documentos transmitidos eletronicamente;
- VII – a observância dos fusos horários existentes no Brasil, para fins de contagem e cumprimento de prazo processual, tendo sempre por referência o horário oficial de Brasília;
- VIII – a observância dos períodos de manutenção programada ou qualquer outro tipo de indisponibilidade do sistema;
- IX – a consulta periódica ao SEI para acompanhamento do regular recebimento das petições e documentos transmitidos eletronicamente;
- X – o acesso ao endereço eletrônico <http://www.portalsei.df.gov.br/> para obter demais orientações sobre como utilizar o SEI-GDF, avisos de manutenções e paradas, recomendações e regulamentações acerca da utilização do sistema.

\_\_\_\_\_, \_\_\_\_\_ (\_\_\_\_), \_\_\_\_ de \_\_\_\_\_ de 20\_\_\_\_.

Assinatura do Usuário

(assinar conforme consta no documento de identificação civil apresentado)

Para efetivar a liberação do seu login, favor procurar a Unidade Setorial de Gestão do órgão vinculado ao seu cadastro portando os seguintes documentos:

- ✓ O original da presente Declaração de Concordância e Veracidade, preenchida e assinada;
- ✓ Documento pessoal que contenha número de CPF, RG e órgão expedidor – originais e cópia;
- ✓ Caso o usuário seja vinculado a uma pessoa jurídica, deve encaminhar o comprovante de inscrição e situação cadastral no CNPJ disponível no site <http://www.receita.fazenda.gov.br>.

Observação: Poderão ser entregues por terceiros ou enviadas por Correios as cópias autenticadas em cartório dos documentos acima indicados, bem como da declaração com reconhecimento de firma em cartório. Caso a documentação seja enviada por Correios, deve ser endereçada a Unidade Setorial de Gestão do órgão vinculado. O endereço da Unidade Setorial de Gestão pode ser obtido em <http://www.portalsei.df.gov.br/category/seigdf/atendimento/>.