

USUÁRIO EXTERNO

Cadastro e Acesso



ORIENTAÇÕES PARA CADASTRO DE USUÁRIO EXTERNO NO SEI

I - CADASTRO

O interessado(a) em realizar o cadastro de usuário externo deverá:

- 1) Acessar o Portal SEI-GDF (<http://www.portalsei.df.gov.br>);
- 2) Clicar no botão “Usuário Externo”;

The screenshot shows the SEI-GDF portal interface. The main navigation bar includes buttons for 'Pesquisa Processual', 'Usuário Externo', and 'Autenticidade de Documentos'. A red arrow points to the 'Usuário Externo' button. To the right, there are several news items with 'Dicas SEI!' and 'Novidades do SEI! 3.0' titles. At the bottom, there is a footer with the text 'Sistema Eletrônico de Informações - SEI-GDF'.

- 3) Clicar no *link* do órgão no qual será feito o cadastro.

Usuário Externo

O SEI disponibiliza meios para que uma pessoa ou representante de entidade externa aos órgãos do GDF possa atuar no sistema como um usuário externo, podendo assinar documentos produzidos no sistema e acompanhar o andamento do processo. Esta funcionalidade exige prévio cadastro no sistema como um "Usuário Externo".

Para efetuar o cadastro ou acesso ao SEI-GDF como "Usuário Externo", selecione abaixo o órgão de vinculação. Informação de contato dos Comitês e Unidades Setoriais de Gestão podem ser acessadas aqui.

- Agência de Desenvolvimento do Distrito Federal (TERRACAP)
- Arquivo Público do Distrito Federal (ArPDF)
- Casa Militar do Distrito Federal (CM)
- Controladoria-Geral do Distrito Federal (CGDF)
- Corpo de Bombeiros Militar do Distrito Federal (CBMDF)
- Departamento de Trânsito do Distrito Federal (DETRAN-DF)
- Governadoria do Distrito Federal (GAG)
- Instituto Brasília Ambiental (IBRAM)
- Instituto de Previdência dos Servidores do Distrito Federal (IPREV/DF)
- Polícia Militar do Distrito Federal (PMDF)
- Procuradoria-Geral do Distrito Federal (PGDF)
- Secretaria da Casa Civil, Relações Institucionais e Sociais do Distrito Federal (CACI)
- Secretaria de Estado de Educação do Distrito Federal (SEE)
- Secretaria de Estado de Fazenda do Distrito Federal (SEF)
- Secretaria de Estado de Gestão do Território e Habitação do Distrito Federal (SEGETH)
- Secretaria de Estado de Infraestrutura e Serviços Públicos (SINESP)
- Secretaria de Estado de Mobilidade do Distrito Federal (SEMOB)
- Secretaria de Estado de Planejamento, Orçamento e Gestão do Distrito Federal (SEPLAG)
- Secretaria de Estado de Políticas para Crianças, Adolescentes e Juventude (SECRIANÇA)
- Secretaria de Estado de Saúde do Distrito Federal (SES)
- Secretaria de Estado de Trabalho, Desenvolvimento Social, Mulheres, Igualdade Racial e Direitos Humanos (SEDESTMIDH)

- 4) O sistema exibirá a tela de acesso para usuários externos. Clicar no *link* "[Clique aqui se você ainda não está cadastrado](#)"

AGÊNCIA DE DESENVOLVIMENTO DO DISTRITO FEDERAL - TERRACAP

sei!

Acesso para Usuários Externos

E-mail:

Senha:

[Clique aqui se você ainda não está cadastrado](#)

- 5) Clicar no *link* "Clique aqui para continuar":

AGÊNCIA DE DESENVOLVIMENTO DO DISTRITO FEDERAL - TERRACAP

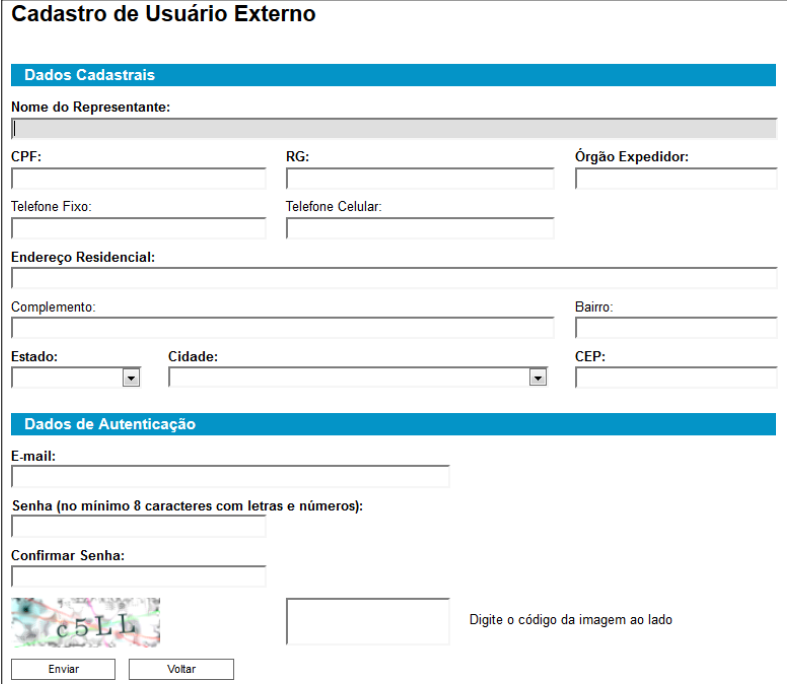
sei!

Cadastro de Usuário Externo

ATENÇÃO! Cadastro destinado a pessoas físicas que estejam com demandas em PROCESSOS ADMINISTRATIVOS na instituição.

[Clique aqui para continuar](#)

6) Preencher os dados do cadastro, conforme imagem abaixo, informando os dados pessoais e o e-mail/senha para acesso ao SEI-GDF:



Cadastro de Usuário Externo

Dados Cadastrais

Nome do Representante: _____

CPF: _____ RG: _____ Órgão Expedidor: _____

Telefone Fixo: _____ Telefone Celular: _____

Endereço Residencial: _____

Complemento: _____ Bairro: _____


Estado: _____ Cidade: _____ CEP: _____

Dados de Autenticação

E-mail: _____

Senha (no mínimo 8 caracteres com letras e números): _____

Confirmar Senha: _____

 Digite o código da imagem ao lado

Enviar Voltar

Depois de realizar o cadastro, o interessado deverá:

- 1) Apresentar na **Unidade Setorial de Gestão do órgão** ao qual o cadastro está vinculado, responsável pela liberação:
 - a. Documento pessoal que contenha número de CPF, RG e órgão expedidor – originais e cópia.
 - b. Caso o usuário seja vinculado a uma pessoa jurídica, deve encaminhar o comprovante de inscrição e situação cadastral no CNPJ disponível no *site* <http://www.receita.fazenda.gov.br>.
 - c. Declaração de Concordância e Veracidade, preenchida e assinada. O modelo desta Declaração será enviado para o e-mail do interessado, após realização do cadastro e encontra-se disponível no Anexo I deste tutorial.

Obs.: Poderão ser entregues por terceiros ou enviadas por Correios as cópias autenticadas em cartório dos documentos acima indicados, bem como da declaração com reconhecimento de firma em cartório. Caso a documentação seja enviada por Correios, deve ser endereçada a Unidade Setorial de Gestão do órgão.

Atenção: O cadastro no SEI-GDF será realizado uma única vez. Assim, não há necessidade de novo cadastro para acessar processos/documentos disponibilizados por órgão distinto ao primeiro cadastro.

II – ACESSO DO USUÁRIO EXTERNO

1. Após a confirmação de liberação do cadastro pela Unidade Setorial de Gestão, o usuário deve realizar os passos de 1 a 3 do Cadastro, preencher os campos E-mail e Senha e clicar no botão “Confirma”.

The screenshot shows the login interface for external users. At the top, there is a blue header with the text 'SECRETARIA DE ESTADO DE PLANEJAMENTO, ORÇAMENTO E GESTÃO' and the 'sei!' logo. The main content area is light gray and contains a white box with the 'sei!' logo on the left and a login form on the right. The form is titled 'Acesso para Usuários Externos' and includes fields for 'E-mail:' and 'Senha:'. Below the fields are two buttons: 'Confirma' and 'Esqueci minha senha'. At the bottom of the form, there is a link that says 'Clique aqui se você ainda não está cadastrado'.

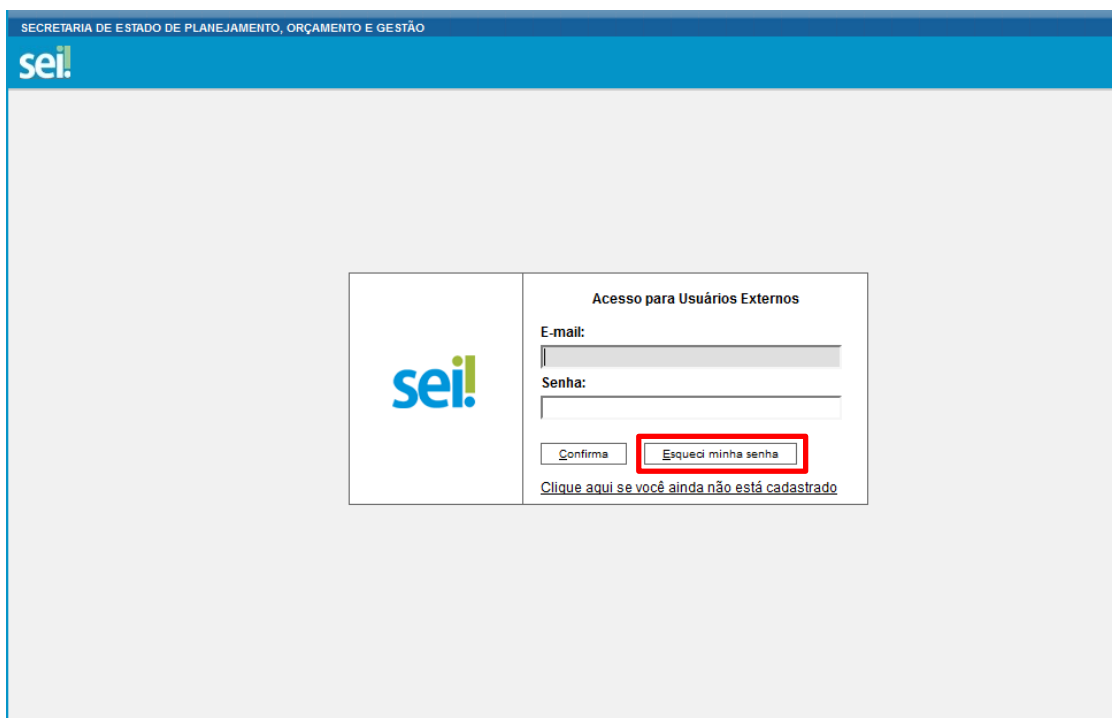
2. O sistema exibirá uma tela com o Controle de Processos Externos, onde o usuário terá acesso aos Processos e/ou Documentos disponibilizados para acompanhamento ou assinatura.

The screenshot shows the 'Controle de Acessos Externos' dashboard. At the top, there is a blue header with the text 'SECRETARIA DE ESTADO DE PLANEJAMENTO, ORÇAMENTO E GESTÃO' and the 'sei!' logo. On the right side of the header, there is a 'Menu' button with a user icon and a notification icon. On the left side, there is a sidebar with two buttons: 'Controle de Acessos Externos' and 'Alterar Senha'. The main content area is white and contains the title 'Controle de Acessos Externos'. Below the title, there is a table with the following data:

Lista de Acessos Externos (4 registros):					
Processo	Documento	Tipo	Liberação	Validade	Ações
00410-00013250/2017-43			17/05/2017	25/08/2017	
00410-00010016/2016	0632251	Termo de Ciência	09/09/2016		
00410-00010010/2016	0631603	Memorando	02/09/2016		
00410-00010016/2016			02/09/2016	02/10/2016	

III – RECUPERAÇÃO DE SENHA DE ACESSO DO USUÁRIO EXTERNO

1. Caso o usuário esqueça a senha, deve realizar os passos de 1 a 3 do Cadastro e clicar no botão “Esqueci minha senha”:



SECRETARIA DE ESTADO DE PLANEJAMENTO, ORÇAMENTO E GESTÃO

sei!

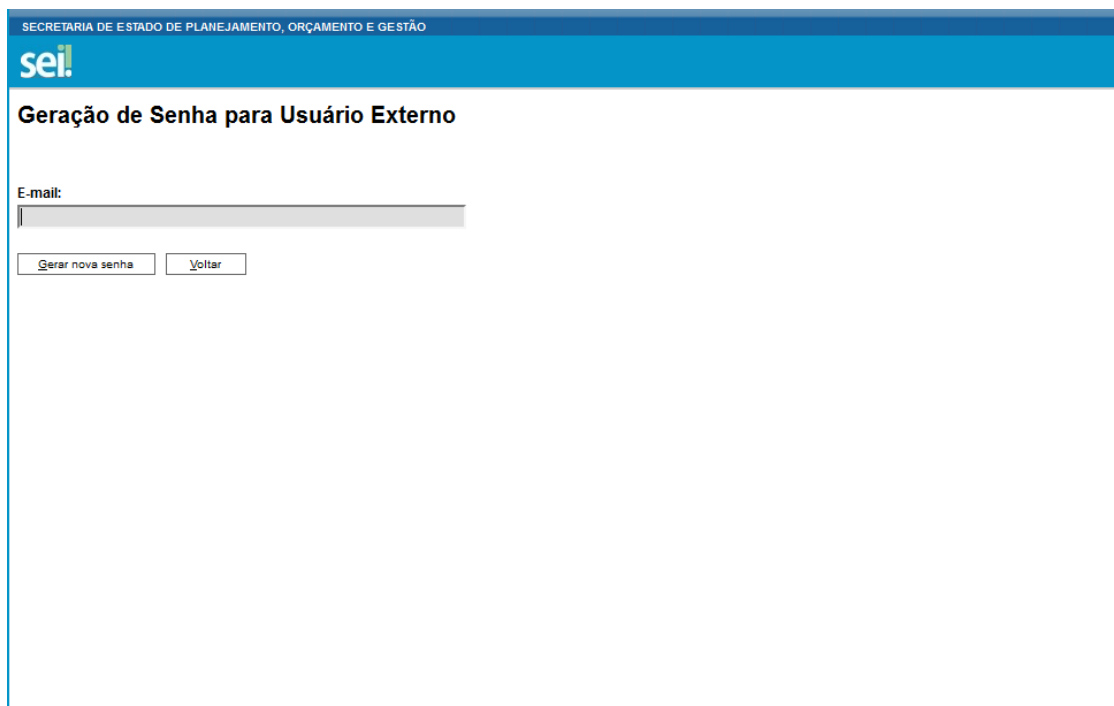
Acesso para Usuários Externos

E-mail:

Senha:

[Clique aqui se você ainda não está cadastrado](#)

2. Preencher o campo E-mail e clicar no botão “Gerar nova senha”:



SECRETARIA DE ESTADO DE PLANEJAMENTO, ORÇAMENTO E GESTÃO

sei!

Geração de Senha para Usuário Externo

E-mail:

3. O sistema apresentará a mensagem “Uma nova senha foi gerada e enviada ao e-mail: e-mail informado pelo usuário.”;
4. O usuário deverá acessar seu e-mail de cadastro para obter a nova senha e realizar o acesso ao sistema.

DECLARAÇÃO DE CONCORDÂNCIA E VERACIDADE

Por meio deste documento e do cadastro como usuário externo no SEI-GDF, eu, _____, CPF nº _____, RG nº _____, declaro que aceito as condições que disciplinam o processo eletrônico, com fundamento na legislação que rege o processo eletrônico no Governo do Distrito Federal (GDF), Decreto n.º 36.756 de 16/09/2015 alterado pelo Decreto n.º 37.565 de 23 de agosto de 2016 e Portaria n.º 459 de 25 de novembro de 2016 e legislações correlatas - admitindo como válida a assinatura eletrônica na modalidade cadastrada (*login* e senha), tendo como consequência a responsabilidade pelo uso indevido das ações efetuadas, as quais serão passíveis de apuração de responsabilidade civil, penal e administrativa. Declaro, ainda, que o endereço informado referente ao meu domicílio é verdadeiro e que são de minha exclusiva responsabilidade:

- I – o sigilo da senha de acesso, não sendo oponível, em qualquer hipótese, alegação de uso indevido;
- II – as condições de minha rede de comunicação, o acesso a meu provedor de internet e a configuração do computador utilizado nas transações eletrônicas;
- III - a conformidade entre os dados informados no formulário eletrônico de peticionamento e aqueles contidos no documento protocolizado, incluindo o preenchimento dos campos obrigatórios e anexação dos documentos essenciais e complementares;
- IV - a confecção da petição e dos documentos digitais em conformidade com os requisitos estabelecidos pelo sistema, no que se refere ao formato e ao tamanho dos arquivos transmitidos eletronicamente;
- V - a conservação dos originais em papel de documentos digitalizados enviados por meio de peticionamento eletrônico, para que, caso solicitado, sejam apresentados ao Governo do Distrito Federal (GDF) para qualquer tipo de conferência;
- VI - a verificação, por meio do recibo eletrônico de protocolo, do recebimento das petições e dos documentos transmitidos eletronicamente;
- VII – a observância dos fusos horários existentes no Brasil, para fins de contagem e cumprimento de prazo processual, tendo sempre por referência o horário oficial de Brasília;
- VIII – a observância dos períodos de manutenção programada ou qualquer outro tipo de indisponibilidade do sistema;
- IX – a consulta periódica ao SEI para acompanhamento do regular recebimento das petições e documentos transmitidos eletronicamente;
- X – o acesso ao endereço eletrônico <http://www.portalsei.df.gov.br/> para obter demais orientações sobre como utilizar o SEI-GDF, avisos de manutenções e paradas, recomendações e regulamentações acerca da utilização do sistema.

_____, _____ (____), ____ de _____ de 20____.

Assinatura do Usuário

(assinar conforme consta no documento de identificação civil apresentado)

Para efetivar a liberação do seu login, favor procurar a Unidade Setorial de Gestão do órgão vinculado ao seu cadastro portando os seguintes documentos:

- ✓ O original da presente Declaração de Concordância e Veracidade, preenchida e assinada;
- ✓ Documento pessoal que contenha número de CPF, RG e órgão expedidor – originais e cópia;
- ✓ Caso o usuário seja vinculado a uma pessoa jurídica, deve encaminhar o comprovante de inscrição e situação cadastral no CNPJ disponível no site <http://www.receita.fazenda.gov.br>.

Observação: Poderão ser entregues por terceiros ou enviadas por Correios as cópias autenticadas em cartório dos documentos acima indicados, bem como da declaração com reconhecimento de firma em cartório. Caso a documentação seja enviada por Correios, deve ser endereçada a Unidade Setorial de Gestão do órgão vinculado. O endereço da Unidade Setorial de Gestão pode ser obtido em <http://www.portalsei.df.gov.br/category/seigdf/atendimento/>.