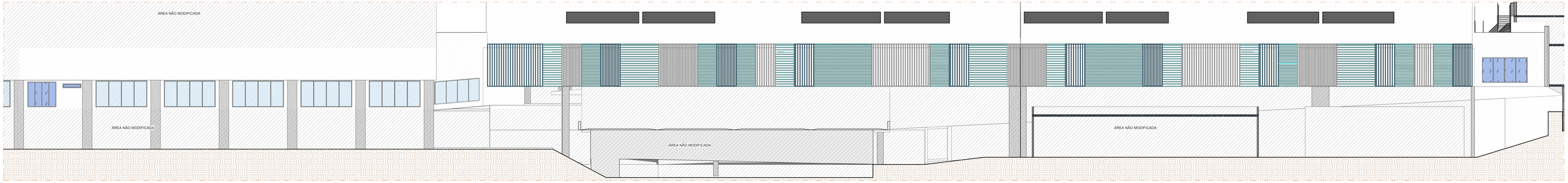

1 Fachada Nordeste
Escala: 1 : 75

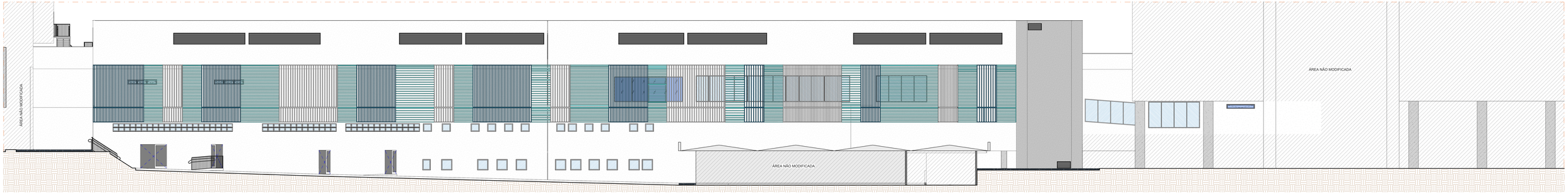

2 Fachada Sudoeste
Escala: 1 : 75

MEDIDAS/COTAS	TODAS AS COTAS DO PROJETO ESTÃO EM CENTIMETROS.
MEDIDAS/COTAS	ESTA PLANTA CONTEMPLA MEDIDAS ACABADAS.
MEDIDAS/COTAS	TODAS AS MEDIDAS DEVEM SER CONFERIDAS NO LOCAL.

LEGENDA

INDICAÇÃO DE CORTE — Corte AA / 01
INDICAÇÃO DE ACABAMENTOS — PISO / PAREDE / TETO
INDICAÇÃO DE DETALHAMENTO — 01 / 1º PEDAVIO
INDICAÇÃO DE VISTA/FACHADA — 01 / 1º PEDAVIO
COTAS DE NÍVEL PISO ACABADO — NIVEL
INDICAÇÃO DE PRIMAVERA — 01 / 1º PEDAVIO

NOTAS MEDIDAS

1. VERIFICAR AS COTAS PARA INÍCIO DA OBRA (*).
2. NÃO ESCALAR O DESENHO. USAR SOMENTE AS COTAS NELE CONTIDAS MEDIDAS E QUADRADOS DE GRID.
3. O PROFISSIONAL RESPONSÁVEL TÉCNICO PELO EXECUTOR DA OBRA, JUNTAMENTE COM O PROPRIETÁRIO DA COMPARTIMENTAÇÃO A CONSTRUIR E O CLIENTE DA RUA DEVERÃO ANALISAR E DECIDIR SOBRE QUALQUER ALTERAÇÃO NO PROJETO ANTES DE SUA EXECUÇÃO, SOB PENA DE ARCAR COM OS ÔNUS DA ALTERAÇÃO.
4. PISOS, PAREDES, TETO, LOUÇAS, SOCLAS, ESPELHOS E ACESSÓRIOS DEVEM SER CONFERIDOS NO LOCAL.
5. TODAS AS DIMENSÕES DE ESQUADRIAS, ESPELHOS, PEÇAS ESPECIAIS, ELEVADORES E CERTIFICADOS, MOBILIÁRIO, EQUIPAMENTOS E EQUIPAMENTOS URBANOS, ATENDERAM AO DESTINO INDICADO NO DE ART. 2º DO CÓDIGO DE EDIFICAÇÕES DO DF.
6. TODAS AS DIMENSÕES DE ESQUADRIAS, ESPELHOS E PEÇAS DE MATERIAIS TERÃO PRAZO ANTERIORMENTE À DEGRADAÇÃO ANUNCIADA RESPECTIVAMENTE A FORMULA DE DURABILIDADE DE ACORDO COM A ABNT NBR 15575 (DESEMPENHO DE EDIFICAÇÕES HABITACIONAIS) E ABNT NBR 15575-1 (REQUISITOS GERAIS).
7. CONFERIR A CHAVE DOS SANITÁRIOS, SANITÁRIOS DE PESSOAS COM DEFICIÊNCIA E LOTAÇÃO DA SALA, ANDAIO DO PISO ESTÁVEL CALÇADA COM ANTIDERRAPANTE.
8. VERIFICAR JANELAS: TODAS AS MEDIDAS FINAIS DE MARCENTEIRA/ALVENARIA DEVEM SER CONFERIDAS NA OBRA ANTES DA FABRICAÇÃO, SERVIÇO DE ABERTURA DE ALVENARIA E ESTRUTURA DE CONCRETO ARMADO, ESTRUTURA METÁLICA E MARCENARIA.
9. OS PROJETOS COM INDICAÇÃO DE FABRICANTES ESPECIFICADOS, REFERENCIAS E KHARDWARES DE QUALIDADE, DESEMPENHO, DURABILIDADE E FOSSEM BEM ESTABELECIDOS NO MERCADO NACIONAL, SERÃO ACEITOS SEM RESTRIÇÕES, DESDE QUE ATENDAM AO PROJETO.
PREVER EM TODAS QUINAS VIVAS DOS PAREDES, PERFIS TIPO CANTONEIRA E TAL FIO COM CONFORME ESPECIFICAÇÃO DO PROJETO.
10. PARA ESTE PROJETO FOI ADOTADO O SISTEMA DE PISO ELEVADO, PARA ESTE PISO ELEVADO, DEVERÁ SER ADOTADO PARA GARANTIR A LARGURA ÚTIL DEVERÃO SER ADICIONADAS 2 CIRCULAÇÕES, 1 DE ENTRADA ENTRE PAVIMENTOS ACIMA E 1 DE ACESSO COMPARTIMENTO ESPECIFICAÇÃO DO PROJETO.

Número	Descrição	Data
000	EXISTENTE INICIAL	01/06/2022

ADMINISTRAÇÃO REGIONAL / PROTOCOLO

CENTRO CIRÚRGICO HBDF

IGESDF INSTITUTO DE GESTÃO ESTRATÉGICA DE SAÚDE DO DF

ENDEREÇO:	SMHS ÁREA ESPECIAL A QUADRA 101 / Asa Sul, Brasília - DF
PROPRIETÁRIO:	SECRETARIA DE ESTADO DE SAÚDE DO DISTRITO FEDERAL (SES-DF)
AUTOR DO PROJETO:	Luana Lucchini - CAU 05A165724B
RESPONSÁVEL TÉCNICO:	Luana Lucchini - CAU 05A165724B

PROPRIETÁRIO : SECRETARIA DE ESTADO DE SAÚDE DO DISTRITO FEDERAL (SES-DF)

AUTOR DO PROJETO : Luana Lucchini - CAU 05A165724B

RESPONSÁVEL TÉCNICO : Luana Lucchini - CAU 05A165724B

ÓRGÃOS FISCALIZADORES:

ÓRGÃOS FISCALIZADORES:

ÓRGÃOS FISCALIZADORES:

PROJETO BÁSICO DE ARQUITETURA

HBDF HOSPITAL DE BASÉ

ÁREA DO TERRENO: 2.062,17m²	DESENHADO:		FOLHA / TOTAL: 110
ÁREA CONSTRUÍDA: 7.947,00m²	DATA:	ESCALA:	
OCUPAÇÃO: 1.589,40m²	RESPONSÁVEL TÉCNICO: ARQ. LUCAS FEUXO		
CÓDIGO DO ARQUIVO: 2022-022-HBDF-ARQ-PB-110-FACADE-REB	REVISÃO: REB	DATA: 01/06/2022	FORMATO: A0

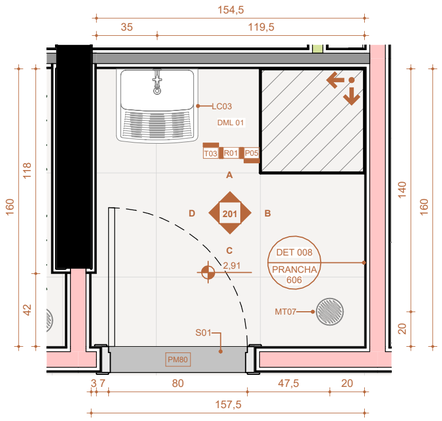

1 DML 01 - PLANTA BAIXA
Escala: 1 : 25

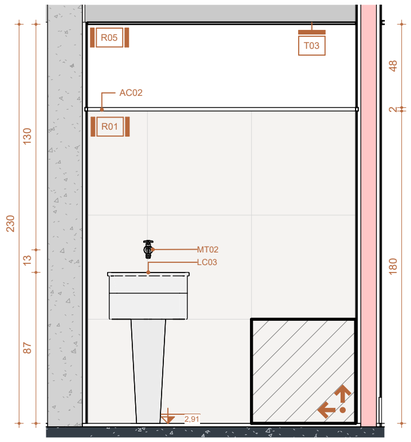

A DML 01- ELEVAÇÃO A
Escala: 1 : 25

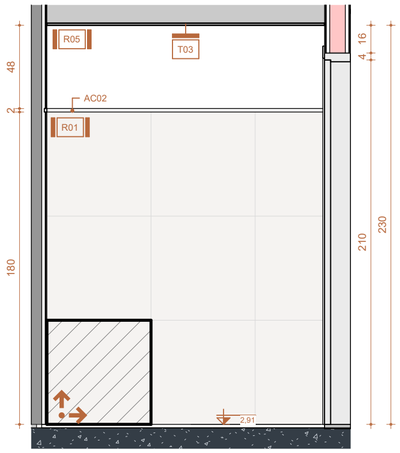

B DML 01- ELEVAÇÃO B
Escala: 1 : 25

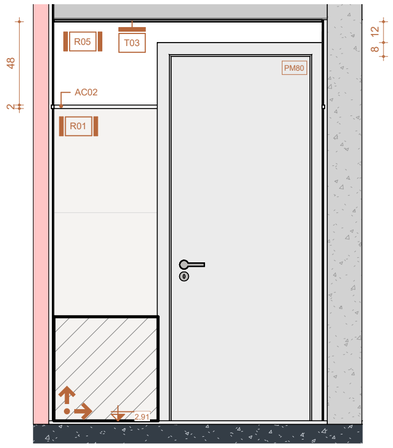

C DML 01- ELEVAÇÃO C
Escala: 1 : 25

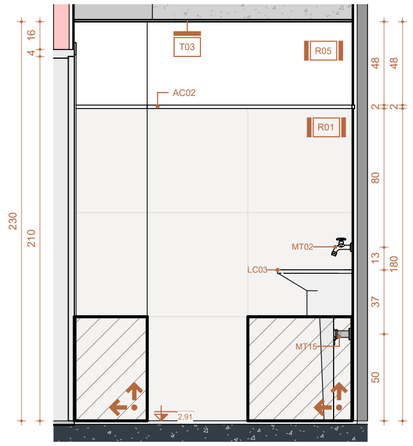

D DML 01- ELEVAÇÃO D
Escala: 1 : 25

LEGENDAS

INDICAÇÃO DE CORTE
CORTE XX

INDICAÇÃO DE ACABAMENTOS
T-000 -TETO
R-000 -PAREDE
P-000 -PISO

INDICAÇÃO DE DETALHAMENTO
Nº DET
Nº PRANCHA

INDICAÇÃO DE VISTA/FACHADA
101
ELEVAÇÃO
VISTA

COTAS DE NÍVEL PISO ACABADO
NÍVEL

INDICAÇÃO DE PRANCHA
Nº PRANCHA

NOTAS TÉCNICAS

·MEDIDAS EM CENTÍMETROS; NÍVEIS EM METROS;
·ANTES DE QUALQUER PROCESSO DE FABRICAÇÃO CONFERIR MEDIDAS E QUANTIDADES NA OBRA;
·O PROFISSIONAL RESPONSÁVEL TÉCNICO PELA EXECUÇÃO DA OBRA, JUNTAMENTE COM O PROPRIETÁRIO SE COMPROMETEM A CONSTRUIR A CALÇADA DE SUA RESPONSABILIDADE, ADEQUANDO-A COM AS VIZINHAS EXISTENTES, COM RAMPAS E OUTROS ITENS NOS TERMOS DO CÓDIGO DE EDIFICAÇÕES DO DISTRITO FEDERAL - CIRCULAR 133/2006 - SUCAR, ATENDENDO A ACESSIBILIDADE A TODOS;
·TODO O PROJETO ESTÁ DE ACORDO COM A NBR 9050/2015, QUE TRATA DA ACESSIBILIDADE À EDIFICAÇÕES, MOBILIÁRIO, ESPAÇOS E EQUIPAMENTOS URBANOS, ATENDENDO AO DECRETO 19.915 /98, ART 136;
·TODAS AS RAMPAS E ESCADAS (QUE FOREM OBJETO DE REFORMA) TERÃO PISO ANTIDERRAPANTE E DEGRAUS BALANCEADOS RESPEITANDO A FÓRMULA DE BLONDEL, OS CORRIMÃOS TERÃO RESISTÊNCIA MECÂNICA DE 900 N E GUARDA-CORPOS DE 1200 Pa. (FECHAMENTOS) E 730 N/m (HORIZONTAL);
·CONSIDERAR O NÍVEL DOS SANITÁRIOS, SANITÁRIOS DE PESSOAS COM DEFICIÊNCIA E COPAS 0,015cm. ABAIXO DO PISO EXTERNO OU CONFORME INDICADO EM PROJETO;
·PORTAS/ JANELAS: TODAS AS MEDIDAS FINAIS DE MARCO/FOLHA/VIDROS DEVEM SER CONFIRMADAS NA OBRA ANTES DA FABRICAÇÃO, SENTIDO DE ABERTURA DAS PORTAS VER EM PLANTAS, BONECAS NÃO COTADAS SERÃO DE 5cm;
·OS PRODUTOS COM INDICAÇÃO DE FABRICANTES ESPECIFICADOS, REFEREM-SE A PARÂMETROS DE QUALIDADE, DESEMPENHO, DURABILIDADE E PODEM SER SUBSTITUIDOS POR OUTROS FABRICANTES, DESDE QUE POSSUAM EQUIVALÊNCIA TÉCNICA;
·PREVER EM TODAS QUINAS VIVAS DAS PAREDES, PERFIL TIPO CANTONEIRA "L"EM PVC COR CONFORME ESPECIFICAÇÃO DO PROJETO;
·OS AMBIENTES INTERNOS SERÃO DOTADOS DE FECHAMENTOS EM PLACAS DE GESSO ACARTONADO 15MM "STANDARD ST" E/OU "RESISTENTE A UMIDADE RU" QUANDO EM ÁREAS MOLHADAS E CIRCULAÇÕES, C/ OS DEVIDOS ISOLAMENTOS ACÚSTICOS EM LÃ DE ROCHA CONFORME ESPECIFICAÇÃO EM PROJETO;

Número	Descrição	Data
R00	EMISSÃO INICIAL	27/09/2024

ADMINISTRAÇÃO REGIONAL / PROTOCOLO

CENTRO CIRÚRGICO HBDF

ENDEREÇO:	SMHS AREA ESPECIAL A QUADRA 101 - Asa Sul, Brasília - DF
PROPRIETÁRIO:	SECRETARIA DE ESTADO DE SAÚDE DO DISTRITO FEDERAL (SES-DF)
AUTOR DO PROJETO:	Luana Lucchini - CAU 00A1001248
RESPONSÁVEL TÉCNICO:	Luana Lucchini - CAU 00A1001248

PROPRIETÁRIO SECRETARIA DE ESTADO DE SAÚDE DO DISTRITO FEDERAL (SES-DF)

AUTOR DO PROJETO Luana Lucchini - CAU 00A1001248

RESPONSÁVEL TÉCNICO Luana Lucchini - CAU 00A1001248

ÓRGÃOS FISCALIZADORES:

ÓRGÃOS FISCALIZADORES:

ÓRGÃOS FISCALIZADORES:

PROJETO BÁSICO DE ARQUITETURA

ÁREA DE PROJETO: 2.062,17m²	DATA DO PROJETO: 28/AGO/2024		FOLHA / TOTAL
CONTEUDO: DML 01	ESCALA: INDICADA		201
	PROJETISTA AUXILIAR: ARQ. LUCAS FEIJÃO		
NOME DO ARQUIVO: 2023-002-HBDF-ARQ-PB-201-AMP-01-R00	REVISÃO: R00	DATA REV: 27/09/2024	FORMATO: A0

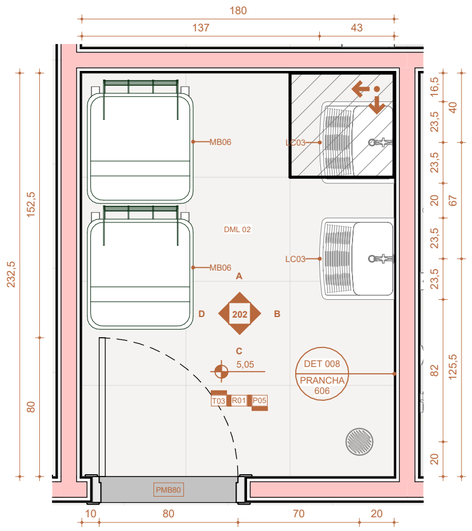

1 DML 02 - PLANTA BAIXA
Escala: 1 : 25

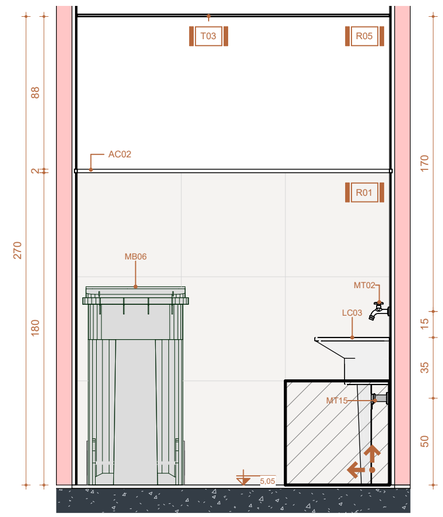

A DML 02 - ELEVAÇÃO A
Escala: 1 : 25

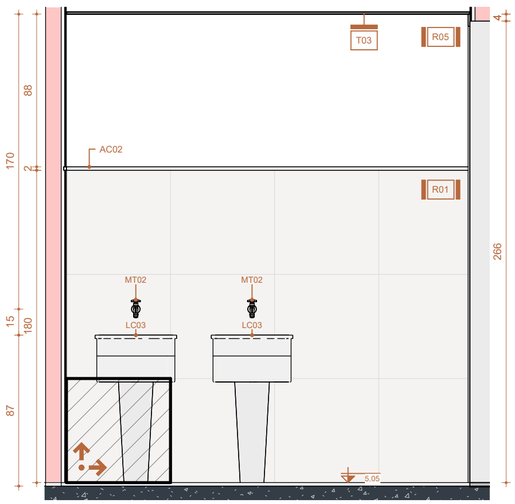

B DML 02 - ELEVAÇÃO B
Escala: 1 : 25

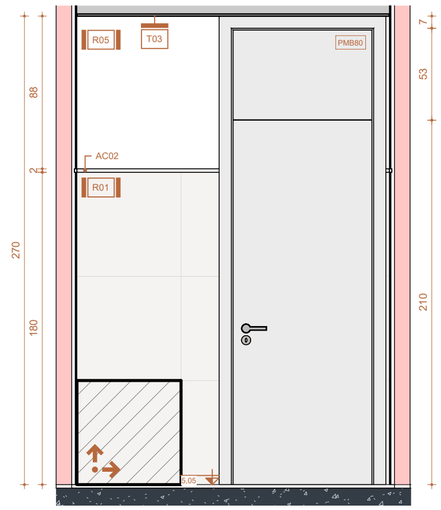

C DML 02 - ELEVAÇÃO C
Escala: 1 : 25

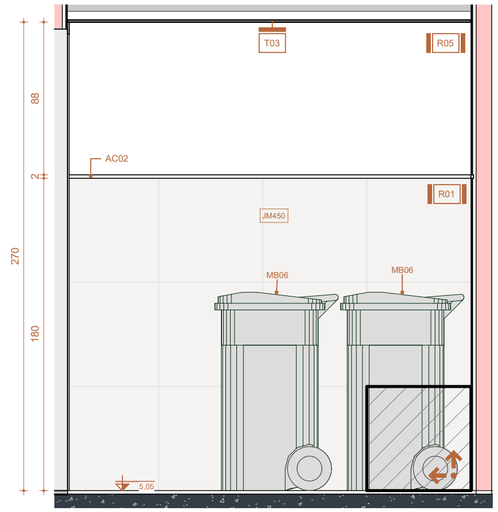

D DML 02 - ELEVAÇÃO D
Escala: 1 : 25

LEGENDAS

INDICAÇÃO DE CORTE
CORTE XX

INDICAÇÃO DE ACABAMENTOS
T-000 -TETO
R-000 -PAREDE
P-000 -PISO

INDICAÇÃO DE DETALHAMENTO
Nº DET
Nº PRANCHA

INDICAÇÃO DE VISTA/FACHADA
101
ELEVAÇÃO
VISTA

COTAS DE NÍVEL PISO ACABADO
NÍVEL

INDICAÇÃO DE PRANCHA
Nº PRANCHA

NOTAS TÉCNICAS

·MEDIDAS EM CENTÍMETROS; NÍVEIS EM METROS;
·ANTES DE QUALQUER PROCESSO DE FABRICAÇÃO CONFERIR MEDIDAS E QUANTIDADES NA OBRA;
·O PROFISSIONAL RESPONSÁVEL TÉCNICO PELA EXECUÇÃO DA OBRA, JUNTAMENTE COM O PROPRIETÁRIO SE COMPROMETEM A CONSTRUIR A CALÇADA DE SUA RESPONSABILIDADE, ADEQUANDO-A COM AS VIZINHAS EXISTENTES, COM RAMPAS E OUTROS ITENS NOS TERMOS DO CÓDIGO DE EDIFICAÇÕES DO DISTRITO FEDERAL - CIRCULAR 133/2006 - SUCAR, ATENDENDO A ACESSIBILIDADE A TODOS;
·TODO O PROJETO ESTÁ DE ACORDO COM A NBR 9050/2015, QUE TRATA DA ACESSIBILIDADE À EDIFICAÇÕES, MOBILIÁRIO, ESPAÇOS E EQUIPAMENTOS URBANOS, ATENDENDO AO DECRETO 19.915 /98, ART 136;
·TODAS AS RAMPAS E ESCADAS (QUE FOREM OBJETO DE REFORMA) TERÃO PISO ANTIDERRAPANTE E DEGRAUS BALANCEADOS RESPEITANDO A FÓRMULA DE BLONDEL, OS CORRIMÃOS TERÃO RESISTÊNCIA MECÂNICA DE 900 N E GUARDA-CORPOS DE 1200 Pa. (FECHAMENTOS) E 730 N/m (HORIZONTAL);
·CONSIDERAR O NÍVEL DOS SANITÁRIOS, SANITÁRIOS DE PESSOAS COM DEFICIÊNCIA E COPAS 0,015cm. ABAIXO DO PISO EXTERNO OU CONFORME INDICADO EM PROJETO;
·PORTAS/ JANELAS: TODAS AS MEDIDAS FINAIS DE MARCO/FOLHA/VIDROS DEVEM SER CONFIRMADAS NA OBRA ANTES DA FABRICAÇÃO, SENTIDO DE ABERTURA DAS PORTAS VER EM PLANTAS, BONECAS NÃO COTADAS SERÃO DE 5cm;
·OS PRODUTOS COM INDICAÇÃO DE FABRICANTES ESPECIFICADOS, REFEREM-SE A PARÂMETROS DE QUALIDADE, DESEMPENHO, DURABILIDADE E PODEM SER SUBSTITUIDOS POR OUTROS FABRICANTES, DESDE QUE POSSUAM EQUIVALÊNCIA TÉCNICA;
·PREVER EM TODAS QUINAS VIVAS DAS PAREDES, PERFIL TIPO CANTONEIRA "L"EM PVC COR CONFORME ESPECIFICAÇÃO DO PROJETO;
·OS AMBIENTES INTERNOS SERÃO DOTADOS DE FECHAMENTOS EM PLACAS DE GESSO ACARTONADO 15MM "STANDARD ST" E/OU "RESISTENTE A UMIDADE RU" QUANDO EM ÁREAS MOLHADAS E CIRCULAÇÕES, C/ OS DEVIDOS ISOLAMENTOS ACÚSTICOS EM LÃ DE ROCHA CONFORME ESPECIFICAÇÃO EM PROJETO;

Número	Descrição	Data
R00	EMISSÃO INICIAL	27/09/2024

ADMINISTRAÇÃO REGIONAL / PROTOCOLO

CENTRO CIRÚRGICO HBDF

IGESDF INSTITUTO DE GESTÃO ESTRATÉGICA DE SAÚDE DO DISTRITO FEDERAL

ENDEREÇO:	SMHS AREA ESPECIAL A QUADRA 101 - Asa Sul, Brasília - DF
PROPRIETÁRIO:	SECRETARIA DE ESTADO DE SAÚDE DO DISTRITO FEDERAL (SES-DF)
AUTOR DO PROJETO:	Luana Lucchini - CAU 00A1001248
RESPONSÁVEL TÉCNICO:	Luana Lucchini - CAU 00A1001248

PROPRIETÁRIO SECRETARIA DE ESTADO DE SAÚDE DO DISTRITO FEDERAL (SES-DF)

AUTOR DO PROJETO Luana Lucchini - CAU 00A1001248

RESPONSÁVEL TÉCNICO Luana Lucchini - CAU 00A1001248

ÓRGÃOS FISCALIZADORES:

ÓRGÃOS FISCALIZADORES:

ÓRGÃOS FISCALIZADORES:

PROJETO BÁSICO DE ARQUITETURA

HOSPITAL DE BASE

ÁREA DE PROJETO: 2.062,17m²	DATA DO PROJETO: 28/AGO/2024		FOLHA / TOTAL
CONTEÚDO: DML 02	ESCALA: INDICADA		202
	PROJETISTA AUXILIAR: ARQ. LUCAS FEIJÃO		
NOME DO ARQUIVO: 2023-002-HBDF-ARQ-PB-202-AMP-02-R00	REVISÃO: R00	DATA REV: 27/09/2024	FORMATO: A0

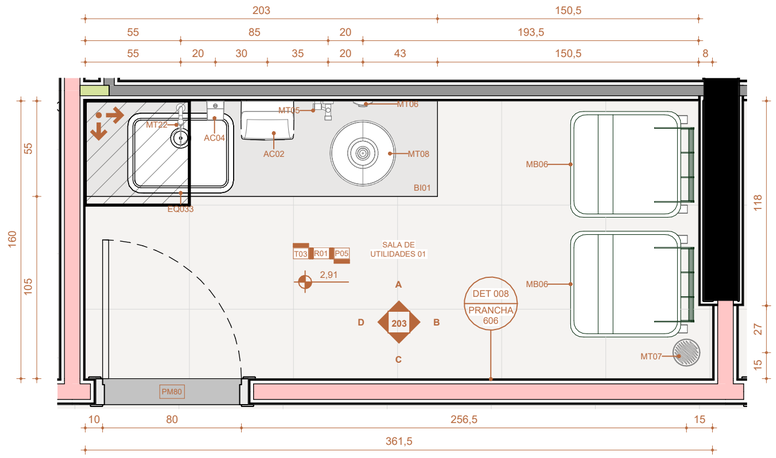

1 SALA DE UTILIDADES 01 - PLANTA BAIXA

Escala: 1 : 25

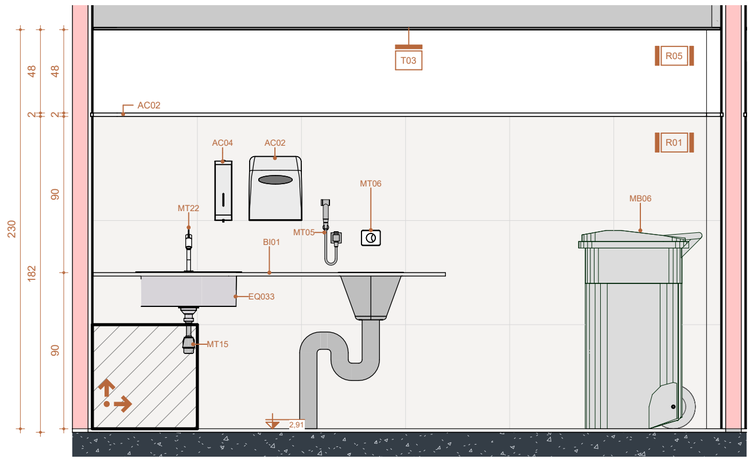

A SALA DE UTILIDADES 01- ELEVAÇÃO A

Escala: 1 : 25

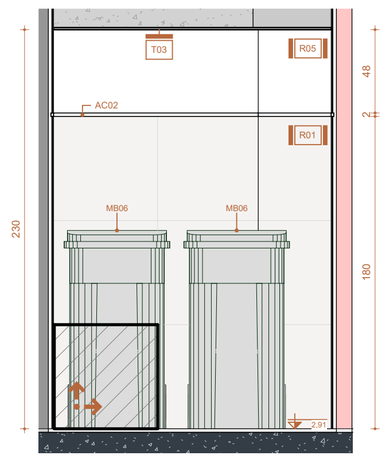

B SALA DE UTILIDADES 01- ELEVAÇÃO B

Escala: 1 : 25

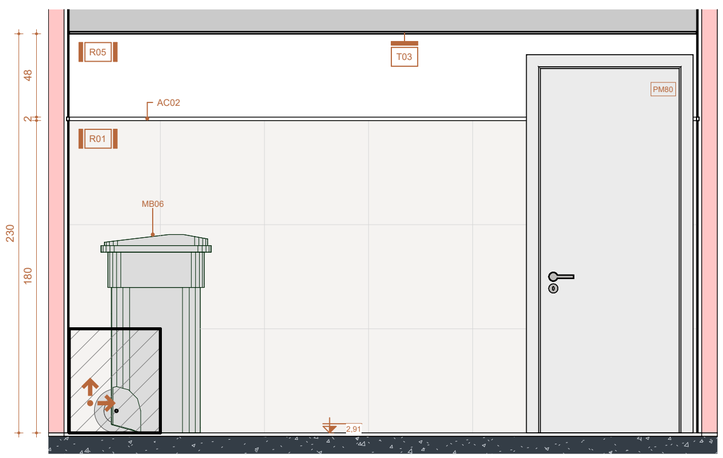

C SALA DE UTILIDADES 01- ELEVAÇÃO C

Escala: 1 : 25

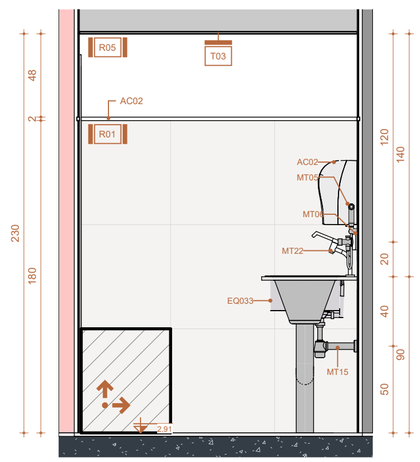

D SALA DE UTILIDADES 01- ELEVAÇÃO D

Escala: 1 : 25

LEGENDAS

INDICAÇÃO DE CORTE

CORTE XX

INDICAÇÃO DE ACABAMENTOS

T-000 -TETO
R-000 -PAREDE
P-000 -PISO

INDICAÇÃO DE DETALHAMENTO

Nº DET
Nº PRANCHA

INDICAÇÃO DE VISTA/FACHADA

101
ELEVAÇÃO
VISTA

COTAS DE NÍVEL PISO ACABADO

NÍVEL

INDICAÇÃO DE PRANCHA

Nº PRANCHA

NOTAS TÉCNICAS

·MEDIDAS EM CENTÍMETROS; NÍVEIS EM METROS;
·ANTES DE QUALQUER PROCESSO DE FABRICAÇÃO CONFERIR MEDIDAS E QUANTIDADES NA OBRA;
·O PROFISSIONAL RESPONSÁVEL TÉCNICO PELA EXECUÇÃO DA OBRA, JUNTAMENTE COM O PROPRIETÁRIO SE COMPROMETEM A CONSTRUIR A CALÇADA DE SUA RESPONSABILIDADE, ADEQUANDO-A COM AS VIZINHAS EXISTENTES, COM RAMPAS E OUTROS ITENS NOS TERMOS DO CÓDIGO DE EDIFICAÇÕES DO DISTRITO FEDERAL - CIRCULAR 133/2006 - SUCAR, ATENDENDO A ACESSIBILIDADE A TODOS;
·TODO O PROJETO ESTÁ DE ACORDO COM A NBR 9050/2015, QUE TRATA DA ACESSIBILIDADE À EDIFICAÇÕES, MOBILIÁRIO, ESPAÇOS E EQUIPAMENTOS URBANOS, ATENDENDO AO DECRETO 19.915 /98, ART 136;
·TODAS AS RAMPAS E ESCADAS (QUE FOREM OBJETO DE REFORMA) TERÃO PISO ANTIDERRAPANTE E DEGRAUS BALANCEADOS RESPEITANDO A FÓRMULA DE BLONDEL, OS CORRIMÃOS TERÃO RESISTÊNCIA MECÂNICA DE 900 N E GUARDA-CORPOS DE 1200 Pa. (FECHAMENTOS) E 730 N/m (HORIZONTAL);
·CONSIDERAR O NÍVEL DOS SANITÁRIOS, SANITÁRIOS DE PESSOAS COM DEFICIÊNCIA E COPAS 0,015cm. ABAIXO DO PISO EXTERNO OU CONFORME INDICADO EM PROJETO;
·PORTAS/ JANELAS: TODAS AS MEDIDAS FINAIS DE MARCO/FOLHA/VIDROS DEVEM SER CONFIRMADAS NA OBRA ANTES DA FABRICAÇÃO, SENTIDO DE ABERTURA DAS PORTAS VER EM PLANTAS, BONECAS NÃO COTADAS SERÃO DE 5cm;
·OS PRODUTOS COM INDICAÇÃO DE FABRICANTES ESPECIFICADOS, REFEREM-SE A PARÂMETROS DE QUALIDADE, DESEMPENHO, DURABILIDADE E PODEM SER SUBSTITUIDOS POR OUTROS FABRICANTES, DESDE QUE POSSUAM EQUIVALÊNCIA TÉCNICA;
·PREVER EM TODAS QUINAS VIVAS DAS PAREDES, PERFIL TIPO CANTONEIRA "L"EM PVC COR CONFORME ESPECIFICAÇÃO DO PROJETO;
·OS AMBIENTES INTERNOS SERÃO DOTADOS DE FECHAMENTOS EM PLACAS DE GESSO ACARTONADO 15MM "STANDARD ST" E/OU "RESISTENTE A UMIDADE RU" QUANDO EM ÁREAS MOLHADAS E CIRCULAÇÕES, C/ OS DEVIDOS ISOLAMENTOS ACÚSTICOS EM LÃ DE ROCHA CONFORME ESPECIFICAÇÃO EM PROJETO;

Número	Descrição	Data
R00	EMISSÃO INICIAL	27/09/2024

ADMINISTRAÇÃO REGIONAL / PROTOCOLO

CENTRO CIRÚRGICO HBDF

IGESDF INSTITUTO DE GESTÃO ESTRATÉGICA DE SAÚDE DO DISTRITO FEDERAL

ENDEREÇO:	SMHS AREA ESPECIAL A QUADRA 101 - Asa Sul, Brasília - DF
PROPRIETÁRIO:	SECRETARIA DE ESTADO DE SAÚDE DO DISTRITO FEDERAL (SES-DF)
AUTOR DO PROJETO:	Luana Lucchini - CAU 00A1001248
RESPONSÁVEL TÉCNICO:	Luana Lucchini - CAU 00A1001248

PROPRIETÁRIO SECRETARIA DE ESTADO DE SAÚDE DO DISTRITO FEDERAL (SES-DF)

AUTOR DO PROJETO Luana Lucchini - CAU 00A1001248

RESPONSÁVEL TÉCNICO Luana Lucchini - CAU 00A1001248

ÓRGÃOS FISCALIZADORES:

ÓRGÃOS FISCALIZADORES:

ÓRGÃOS FISCALIZADORES:

PROJETO BÁSICO DE ARQUITETURA

HOSPITAL DE BASE

ÁREA DE PROJETO: 2.062,17m²	DATA DO PROJETO: 28/AGO/2024		FOLHA / TOTAL
CONTEUDO: SALA DE UTILIDADES 01	ESCALA: INDICADA		203
	PROJETISTA AUXILIAR: ARQ. LUCAS FEIJÃO		
NOME DO ARQUIVO: 2023-002-HBDF-ARQ-PB-203-AMP-03-R00	REVISÃO: R00	DATA REV: 27/09/2024	FORMATO: A0

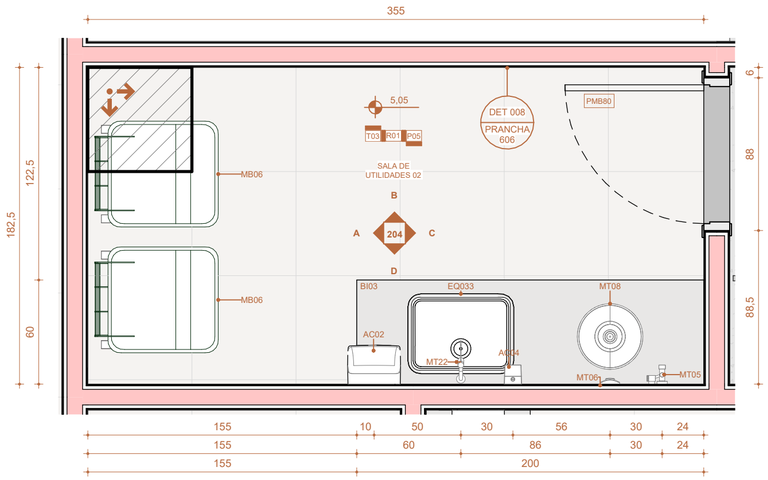

1 SALA DE UTILIDADES 02 - PLANTA BAIXA
Escala: 1 : 25

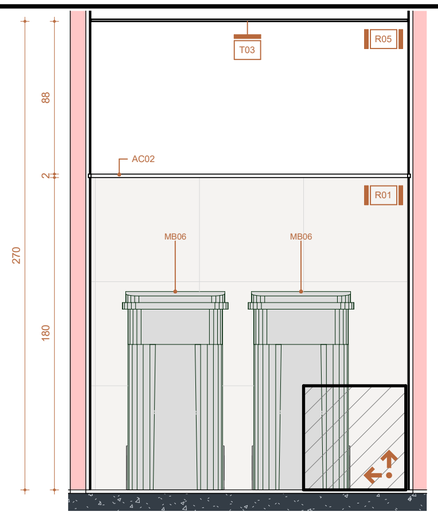

A SALA DE UTILIDADES 02 - ELEVAÇÃO A
Escala: 1 : 25

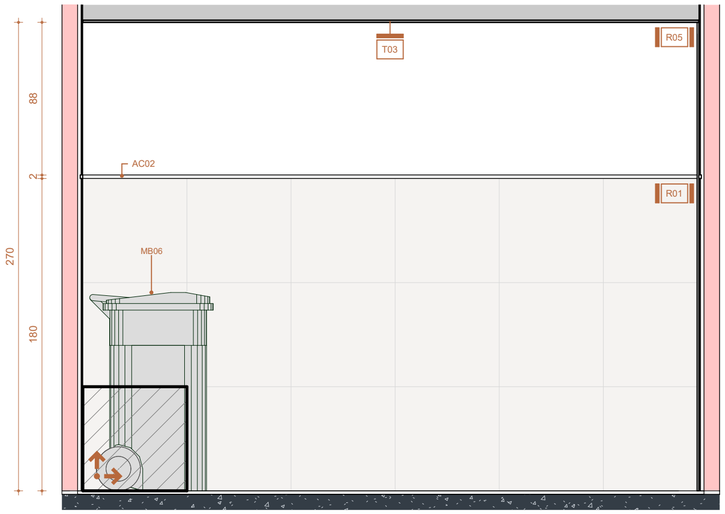

B SALA DE UTILIDADES 02 - ELEVAÇÃO B
Escala: 1 : 25

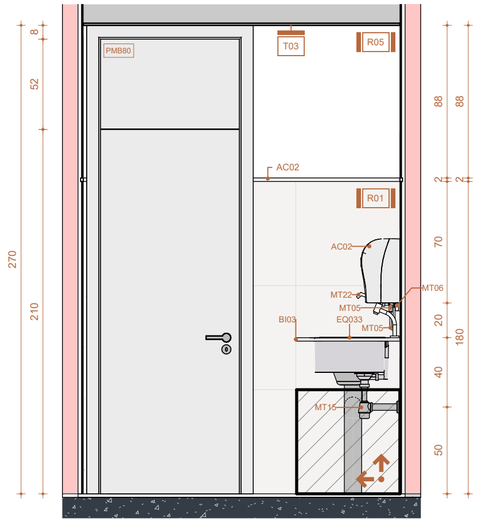

C SALA DE UTILIDADES 02 - ELEVAÇÃO C
Escala: 1 : 25

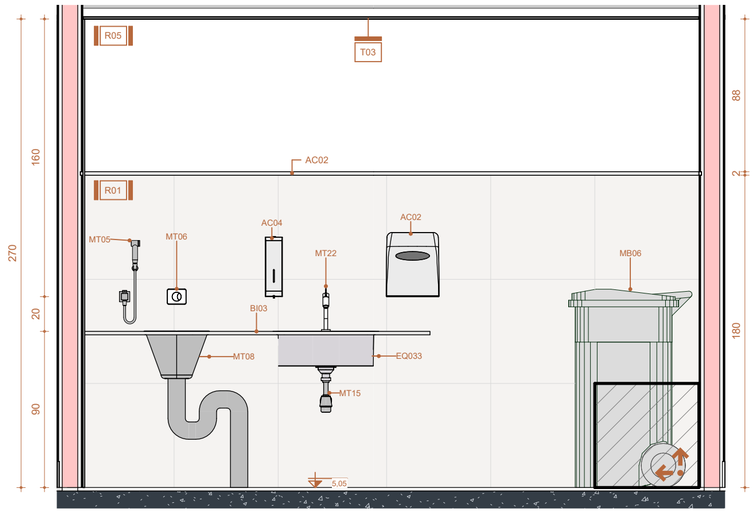

D SALA DE UTILIDADES 02 - ELEVAÇÃO D
Escala: 1 : 25

LEGENDAS

INDICAÇÃO DE CORTE
CORTE XX

INDICAÇÃO DE ACABAMENTOS
T-000 -TETO
R-000 -PAREDE
P-000 -PISO

INDICAÇÃO DE DETALHAMENTO
Nº DET
Nº PRANCHA

INDICAÇÃO DE VISTA/FACHADA
101
ELEVAÇÃO
VISTA

COTAS DE NÍVEL PISO ACABADO
NÍVEL

INDICAÇÃO DE PRANCHA
Nº PRANCHA

NOTAS TÉCNICAS

·MEDIDAS EM CENTÍMETROS; NÍVEIS EM METROS;
·ANTES DE QUALQUER PROCESSO DE FABRICAÇÃO CONFERIR MEDIDAS E QUANTIDADES NA OBRA;
·O PROFISSIONAL RESPONSÁVEL TÉCNICO PELA EXECUÇÃO DA OBRA, JUNTAMENTE COM O PROPRIETÁRIO SE COMPROMETEM A CONSTRUIR A CALÇADA DE SUA RESPONSABILIDADE, ADEQUANDO-A COM AS VIZINHAS EXISTENTES, COM RAMPAS E OUTROS ITENS NOS TERMOS DO CÓDIGO DE EDIFICAÇÕES DO DISTRITO FEDERAL - CIRCULAR 133/2006 - SUCAR, ATENDENDO A ACESSIBILIDADE A TODOS;
·TODO O PROJETO ESTÁ DE ACORDO COM A NBR 9050/2015, QUE TRATA DA ACESSIBILIDADE À EDIFICAÇÕES, MOBILIÁRIO, ESPAÇOS E EQUIPAMENTOS URBANOS, ATENDENDO AO DECRETO 19.915 /98, ART 136;
·TODAS AS RAMPAS E ESCADAS (QUE FOREM OBJETO DE REFORMA) TERÃO PISO ANTIDERRAPANTE E DEGRAUS BALANCEADOS RESPEITANDO A FÓRMULA DE BLONDEL, OS CORRIMÃOS TERÃO RESISTÊNCIA MECÂNICA DE 900 N E GUARDA-CORPOS DE 1200 Pa. (FECHAMENTOS) E 730 N/m (HORIZONTAL);
·CONSIDERAR O NÍVEL DOS SANITÁRIOS, SANITÁRIOS DE PESSOAS COM DEFICIÊNCIA E COPAS 0,015cm. ABAIXO DO PISO EXTERNO OU CONFORME INDICADO EM PROJETO;
·PORTAS/ JANELAS: TODAS AS MEDIDAS FINAIS DE MARCO/FOLHA/VIDROS DEVEM SER CONFIRMADAS NA OBRA ANTES DA FABRICAÇÃO, SENTIDO DE ABERTURA DAS PORTAS VER EM PLANTAS, BONECAS NÃO COTADAS SERÃO DE 5cm;
·OS PRODUTOS COM INDICAÇÃO DE FABRICANTES ESPECIFICADOS, REFEREM-SE A PARÂMETROS DE QUALIDADE, DESEMPENHO, DURABILIDADE E PODEM SER SUBSTITUIDOS POR OUTROS FABRICANTES, DESDE QUE POSSUAM EQUIVALÊNCIA TÉCNICA;
·PREVER EM TODAS QUINAS VIVAS DAS PAREDES, PERFIL TIPO CANTONEIRA "L"EM PVC COR CONFORME ESPECIFICAÇÃO DO PROJETO;
·OS AMBIENTES INTERNOS SERÃO DOTADOS DE FECHAMENTOS EM PLACAS DE GESSO ACARTONADO 15MM "STANDARD ST" E/OU "RESISTENTE A UMIDADE RU" QUANDO EM ÁREAS MOLHADAS E CIRCULAÇÕES, C/ OS DEVIDOS ISOLAMENTOS ACÚSTICOS EM LÃ DE ROCHA CONFORME ESPECIFICAÇÃO EM PROJETO;

Número	Descrição	Data
R00	EMISSÃO INICIAL	27/09/2024

ADMINISTRAÇÃO REGIONAL / PROTOCOLO

CENTRO CIRÚRGICO HBDF

IGESDF INSTITUTO DE GESTÃO ESTRATÉGICA DE SAÚDE DO DISTRITO FEDERAL

ENDEREÇO:	SMHS AREA ESPECIAL A QUADRA 101 - Asa Sul, Brasília - DF
PROPRIETÁRIO:	SECRETARIA DE ESTADO DE SAÚDE DO DISTRITO FEDERAL (SES-DF)
AUTOR DO PROJETO:	Luana Lucchini - CAU 00A1001248
RESPONSÁVEL TÉCNICO:	Luana Lucchini - CAU 00A1001248

PROPRIETÁRIO SECRETARIA DE ESTADO DE SAÚDE DO DISTRITO FEDERAL (SES-DF)

AUTOR DO PROJETO Luana Lucchini - CAU 00A1001248

RESPONSÁVEL TÉCNICO Luana Lucchini - CAU 00A1001248

ÓRGÃOS FISCALIZADORES:

ÓRGÃOS FISCALIZADORES:

ÓRGÃOS FISCALIZADORES:

PROJETO BÁSICO DE ARQUITETURA

HOSPITAL DE BASE

ÁREA DE PROJETO: 2.062,17m²	DATA DO PROJETO: 28/AGO/2024		FOLHA / TOTAL
CONTEÚDO: SALA DE UTILIDADES 02	ESCALA: INDICADA		204
	PROJETISTA AUXILIAR: ARQ. LUCAS FEIJÃO		
NOME DO ARQUIVO: 2023-002-HBDF-ARQ-PB-204-AMP-04-R00	REVISÃO: R00	DATA REV: 27/09/2024	FORMATO: A0

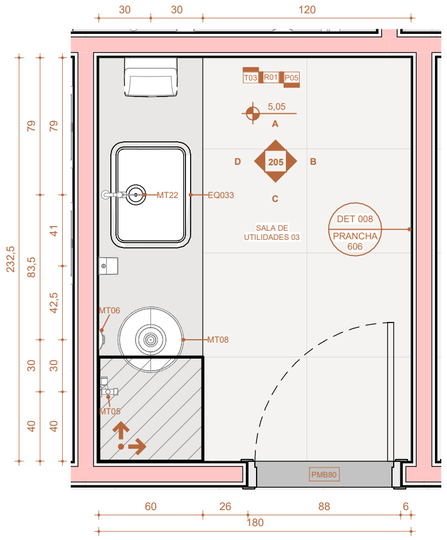

5 SALA DE UTILIDADES 03 - PLANTA BAIXA
Escala: 1 : 25

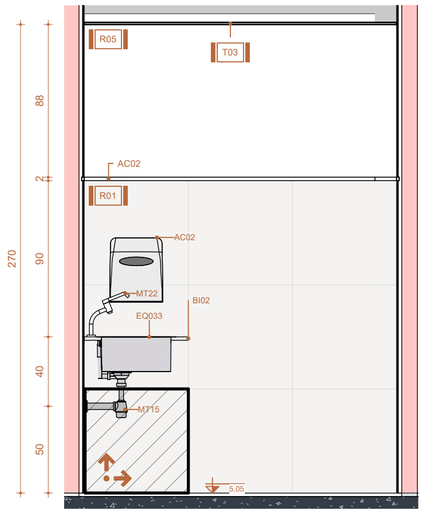

A SALA DE UTILIDADES 03 - ELEVAÇÃO A
Escala: 1 : 25

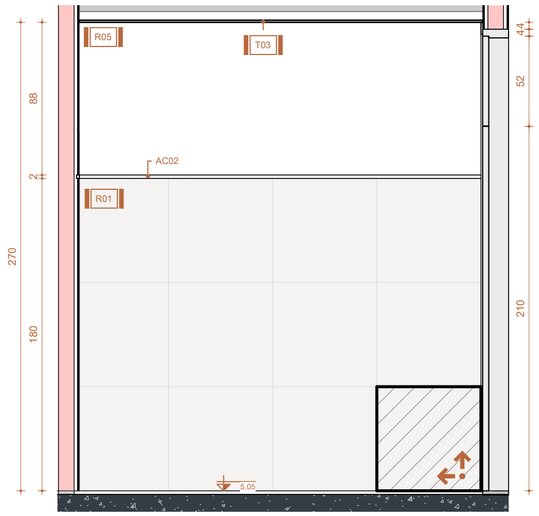

B SALA DE UTILIDADES 03 - ELEVAÇÃO B
Escala: 1 : 25

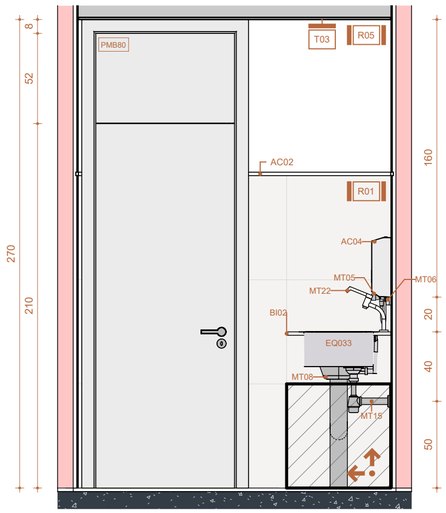

C SALA DE UTILIDADES 03 - ELEVAÇÃO C
Escala: 1 : 25

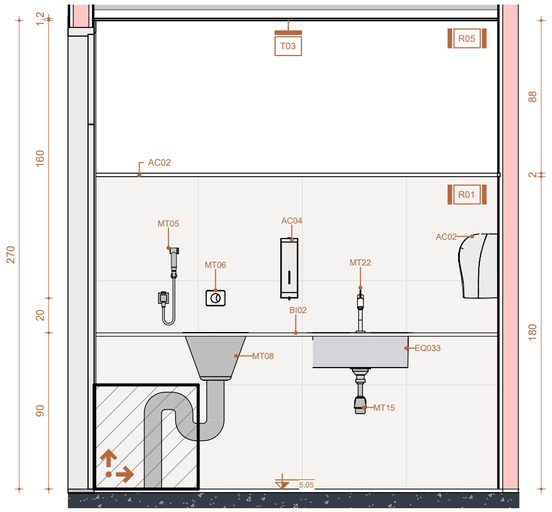

D SALA DE UTILIDADES 03 - ELEVAÇÃO D
Escala: 1 : 25

LEGENDAS

INDICAÇÃO DE CORTE
CORTE XX

INDICAÇÃO DE ACABAMENTOS
T-000 -TETO
R-000 -PAREDE
P-000 -PISO

INDICAÇÃO DE DETALHAMENTO
Nº DET
Nº PRANCHA

INDICAÇÃO DE VISTA/FACHADA
101
ELEVAÇÃO
VISTA

COTAS DE NÍVEL PISO ACABADO
NÍVEL

INDICAÇÃO DE PRANCHA
Nº PRANCHA

NOTAS TÉCNICAS

·MEDIDAS EM CENTÍMETROS; NÍVEIS EM METROS;
·ANTES DE QUALQUER PROCESSO DE FABRICAÇÃO CONFERIR MEDIDAS E QUANTIDADES NA OBRA;
·O PROFISSIONAL RESPONSÁVEL TÉCNICO PELA EXECUÇÃO DA OBRA, JUNTAMENTE COM O PROPRIETÁRIO SE COMPROMETEM A CONSTRUIR A CALÇADA DE SUA RESPONSABILIDADE, ADEQUANDO-A COM AS VIZINHAS EXISTENTES, COM RAMPAS E OUTROS ITENS NOS TERMOS DO CÓDIGO DE EDIFICAÇÕES DO DISTRITO FEDERAL - CIRCULAR 133/2006 - SUCAR, ATENDENDO A ACESSIBILIDADE A TODOS;
·TODO O PROJETO ESTÁ DE ACORDO COM A NBR 9050/2015, QUE TRATA DA ACESSIBILIDADE À EDIFICAÇÕES, MOBILIÁRIO, ESPAÇOS E EQUIPAMENTOS URBANOS, ATENDENDO AO DECRETO 19.915 /98, ART 136;
·TODAS AS RAMPAS E ESCADAS (QUE FOREM OBJETO DE REFORMA) TERÃO PISO ANTIDERRAPANTE E DEGRAUS BALANCEADOS RESPEITANDO A FÓRMULA DE BLONDEL. OS CORRIMÃOS TERÃO RESISTÊNCIA MECÂNICA DE 900 N E GUARDA-CORPOS DE 1200 Pa. (FECHAMENTOS) E 730 N/m (HORIZONTAL);
·CONSIDERAR O NÍVEL DOS SANITÁRIOS, SANITÁRIOS DE PESSOAS COM DEFICIÊNCIA E COPAS 0,015cm. ABAIXO DO PISO EXTERNO OU CONFORME INDICADO EM PROJETO;
·PORTAS/ JANELAS: TODAS AS MEDIDAS FINAIS DE MARCO/FOLHA/VIDROS DEVEM SER CONFIRMADAS NA OBRA ANTES DA FABRICAÇÃO, SENTIDO DE ABERTURA DAS PORTAS VER EM PLANTAS, BONECAS NÃO COTADAS SERÃO DE 5cm;
·OS PRODUTOS COM INDICAÇÃO DE FABRICANTES ESPECIFICADOS, REFEREM-SE A PARÂMETROS DE QUALIDADE, DESEMPENHO, DURABILIDADE E PODEM SER SUBSTITUIDOS POR OUTROS FABRICANTES, DESDE QUE POSSUAM EQUIVALÊNCIA TÉCNICA;
·PREVER EM TODAS QUINAS VIVAS DAS PAREDES, PERFIL TIPO CANTONEIRA "L"EM PVC COR CONFORME ESPECIFICAÇÃO DO PROJETO;
·OS AMBIENTES INTERNOS SERÃO DOTADOS DE FECHAMENTOS EM PLACAS DE GESSO ACARTONADO 15MM "STANDARD ST" E/OU "RESISTENTE A UMIDADE RU" QUANDO EM ÁREAS MOLHADAS E CIRCULAÇÕES, C/ OS DEVIDOS ISOLAMENTOS ACÚSTICOS EM LÃ DE ROCHA CONFORME ESPECIFICAÇÃO EM PROJETO;

Número	Descrição	Data
R00	EMISSÃO INICIAL	27/09/2024

ADMINISTRAÇÃO REGIONAL / PROTOCOLO

CENTRO CIRÚRGICO HBDF

IGESDF INSTITUTO DE GESTÃO ESTRATÉGICA DE SAÚDE DO DISTRITO FEDERAL

ENDEREÇO:	SMHS AREA ESPECIAL A QUADRA 101 - Asa Sul, Brasília - DF
PROPRIETÁRIO:	SECRETARIA DE ESTADO DE SAÚDE DO DISTRITO FEDERAL (SES-DF)
AUTOR DO PROJETO:	Luana Lucchini - CAU 00A1001248
RESPONSÁVEL TÉCNICO:	Luana Lucchini - CAU 00A1001248

PROPRIETÁRIO SECRETARIA DE ESTADO DE SAÚDE DO DISTRITO FEDERAL (SES-DF)

AUTOR DO PROJETO Luana Lucchini - CAU 00A1001248

RESPONSÁVEL TÉCNICO Luana Lucchini - CAU 00A1001248

ÓRGÃOS FISCALIZADORES:

ÓRGÃOS FISCALIZADORES:

ÓRGÃOS FISCALIZADORES:

PROJETO BÁSICO DE ARQUITETURA

HOSPITAL DE BASE

ÁREA DE PROJETO: 2.062,17m²	DATA DO PROJETO: 28/AGO/2024		FOLHA / TOTAL
CONTEÚDO: SALA DE UTILIDADES 03	ESCALA: INDICADA		205
	PROJETISTA AUXILIAR: ARQ. LUCAS FEIJÃO		
NOME DO ARQUIVO: 2023-002-HBDF-ARQ-PB-205-AMP-05-R00	REVISÃO: R00	DATA REV: 27/09/2024	FORMATO: A0